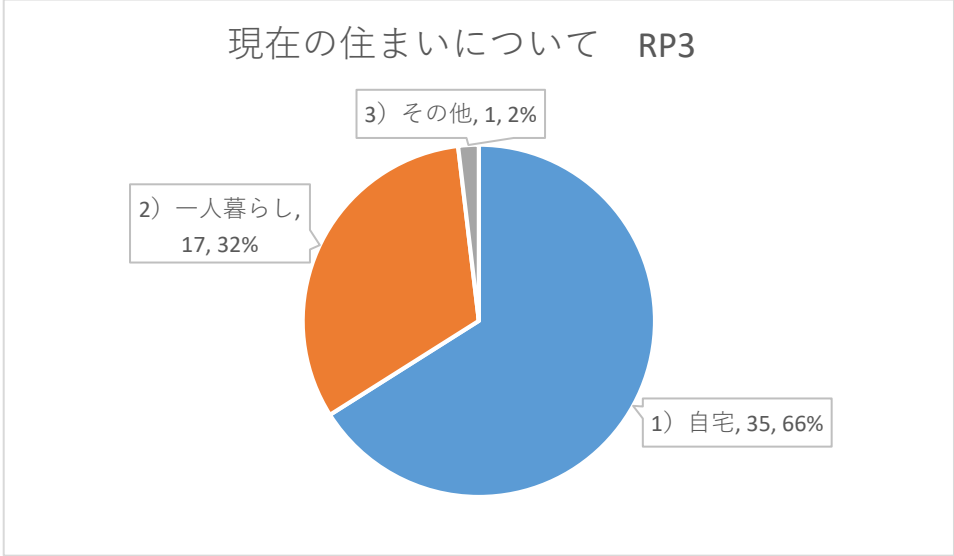
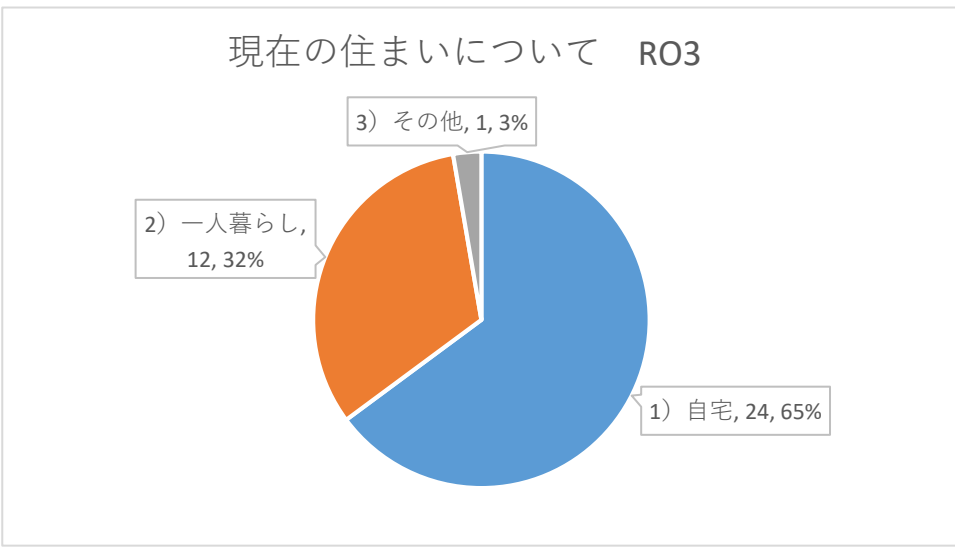


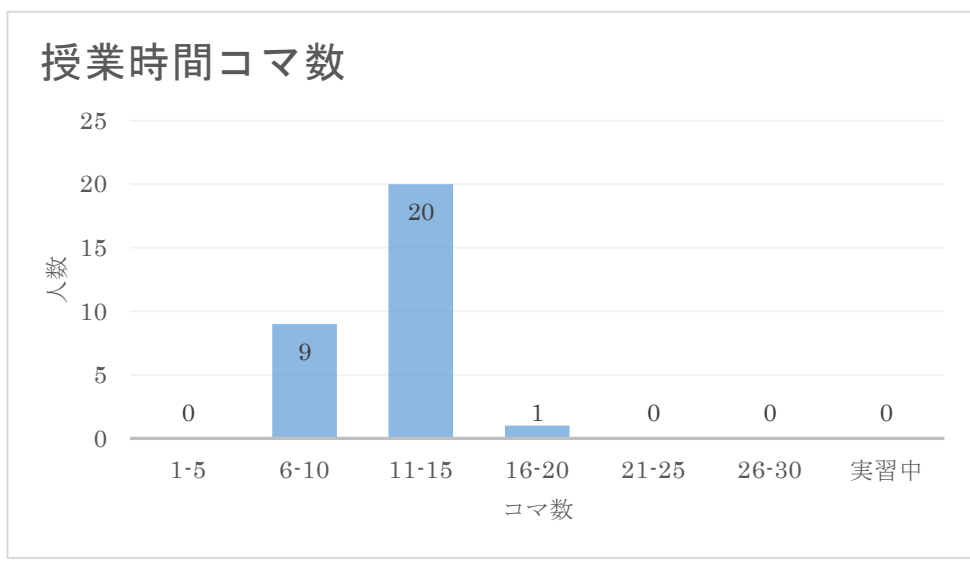
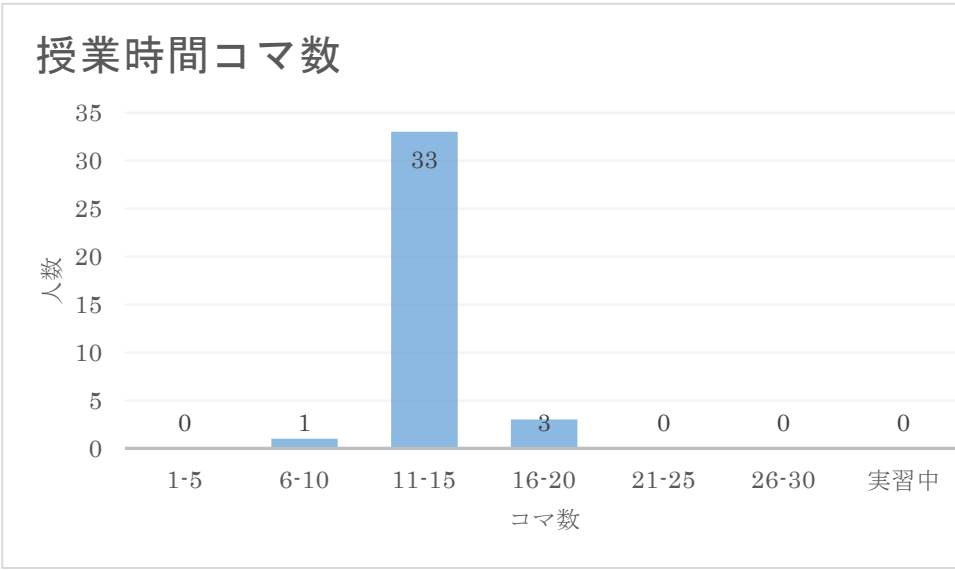
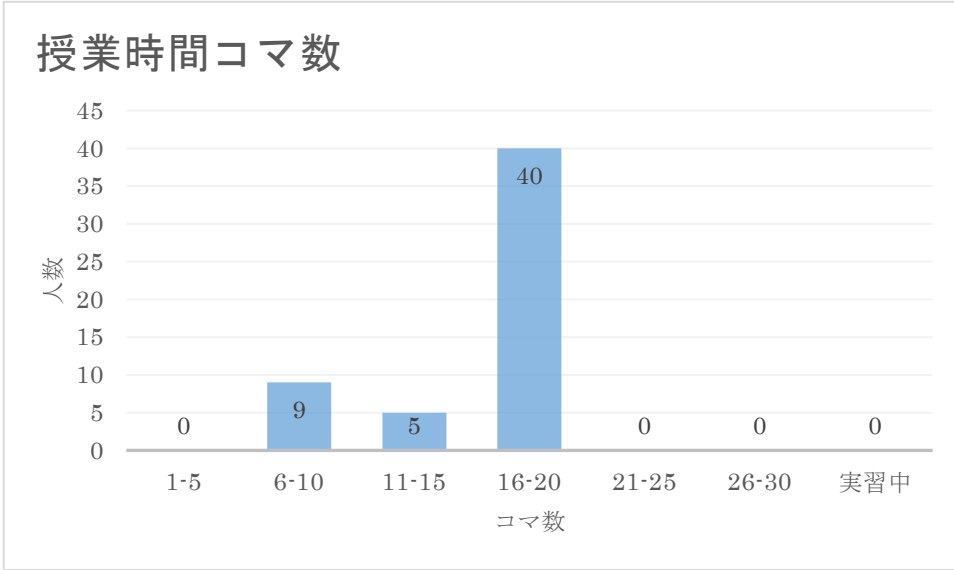
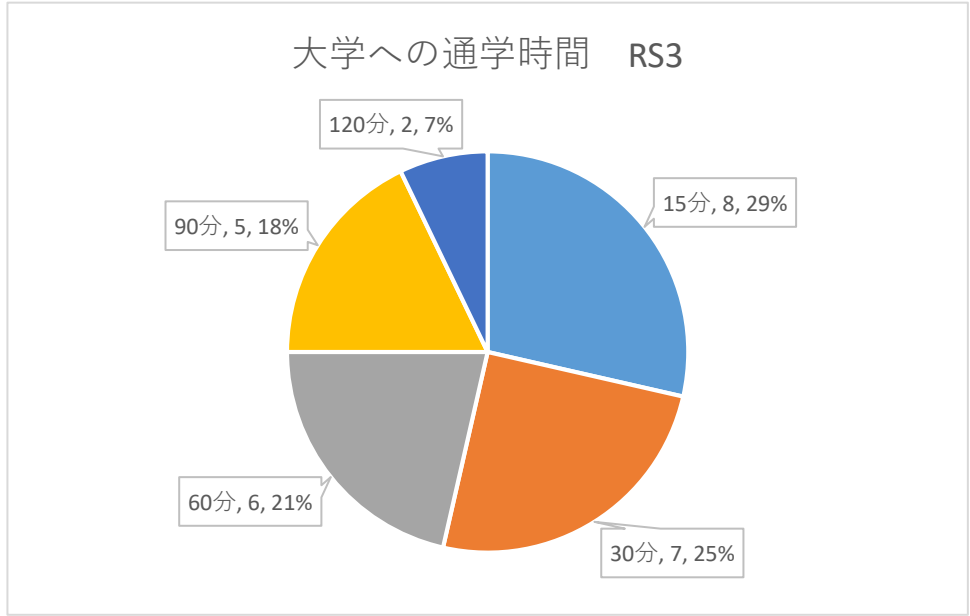
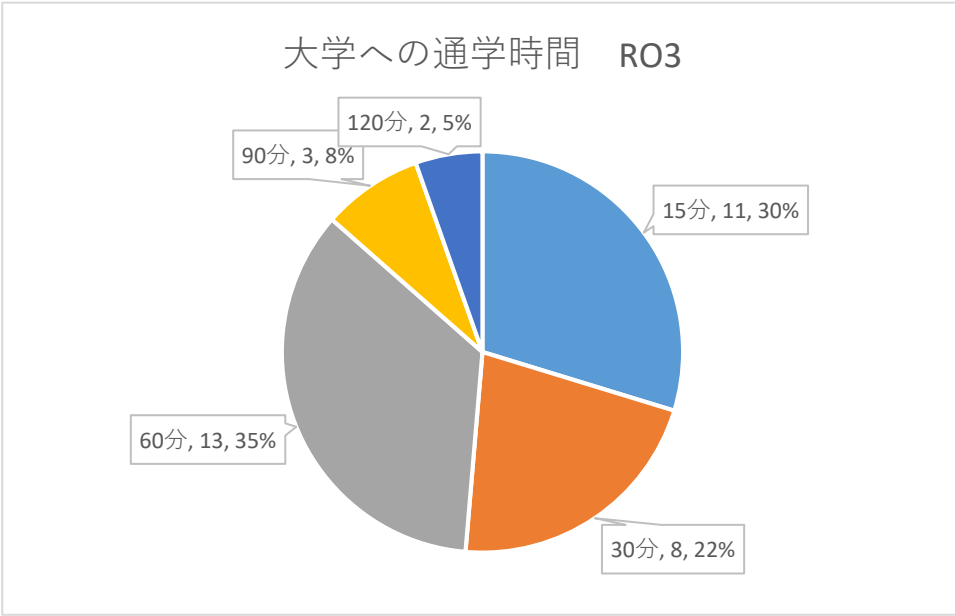
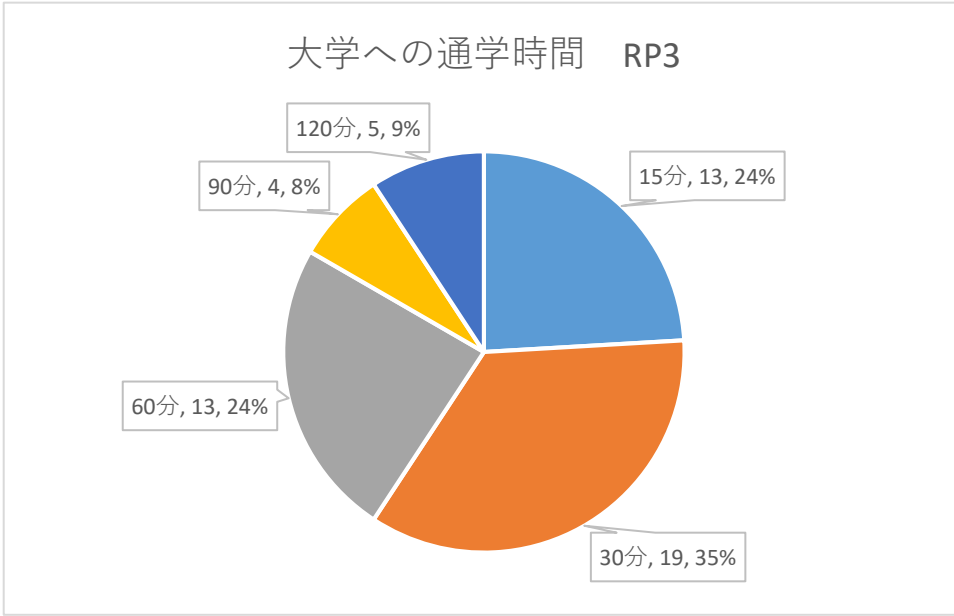
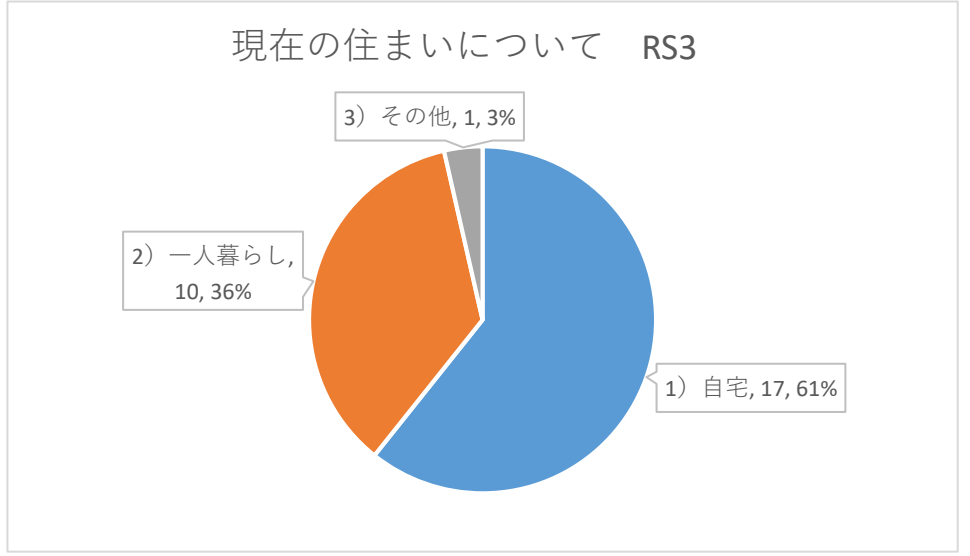
2021 理学療法学科 3 年次生      回答者 54 人/56 人（回答率 96.4%）

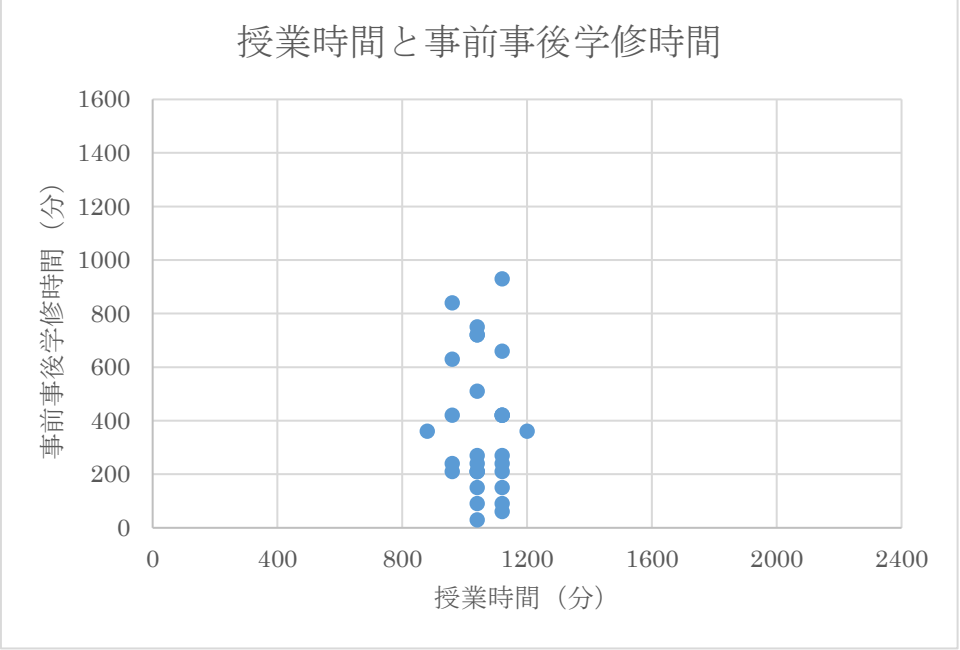
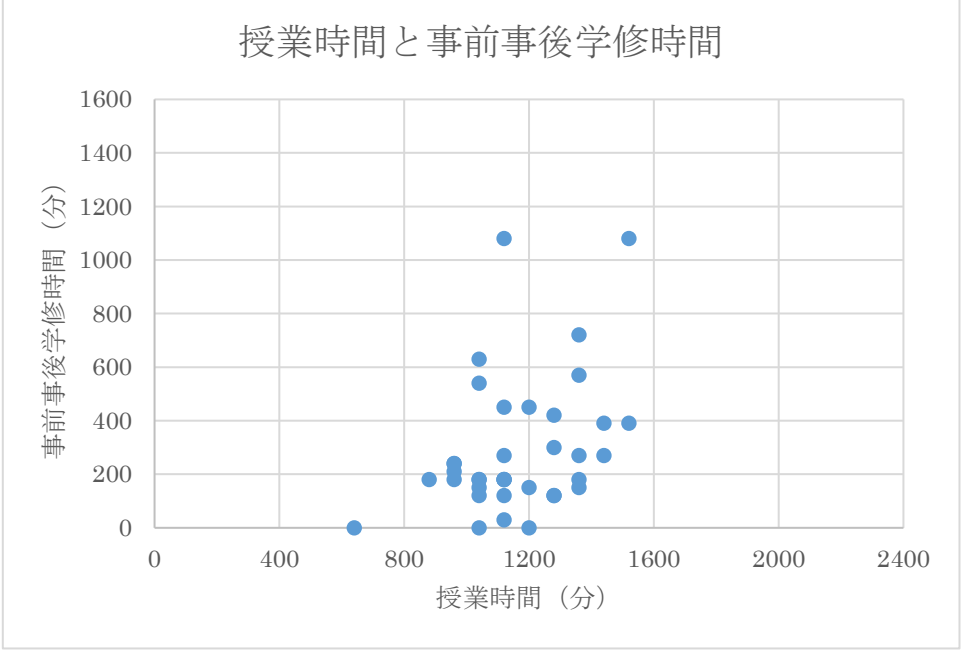
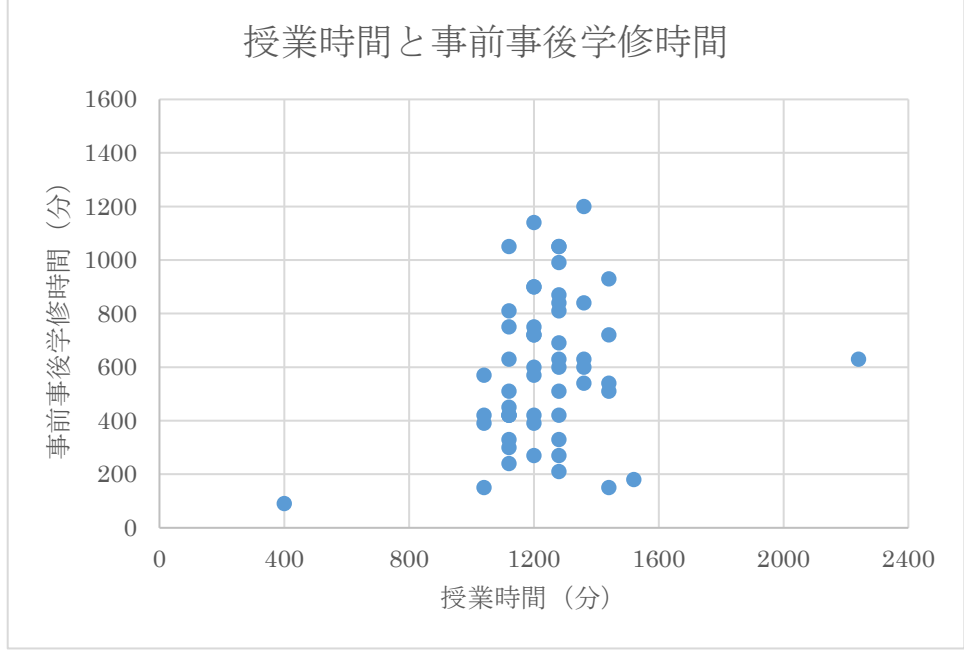


2021 作業療法学科 3 年次生      回答者 37 人/37 人（回答率 100%）

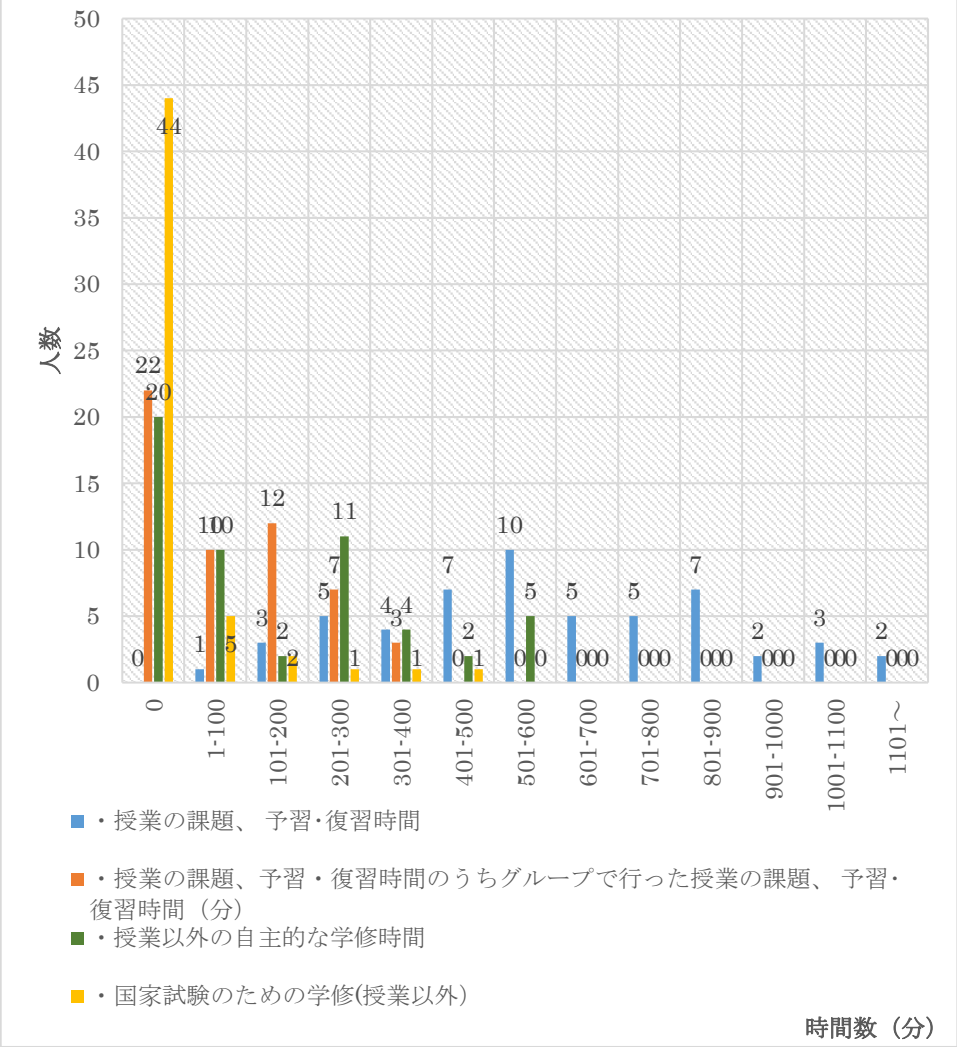


2021 言語聴覚学科 3 年次生      回答者 230 人/31 人（回答率 96.8%）

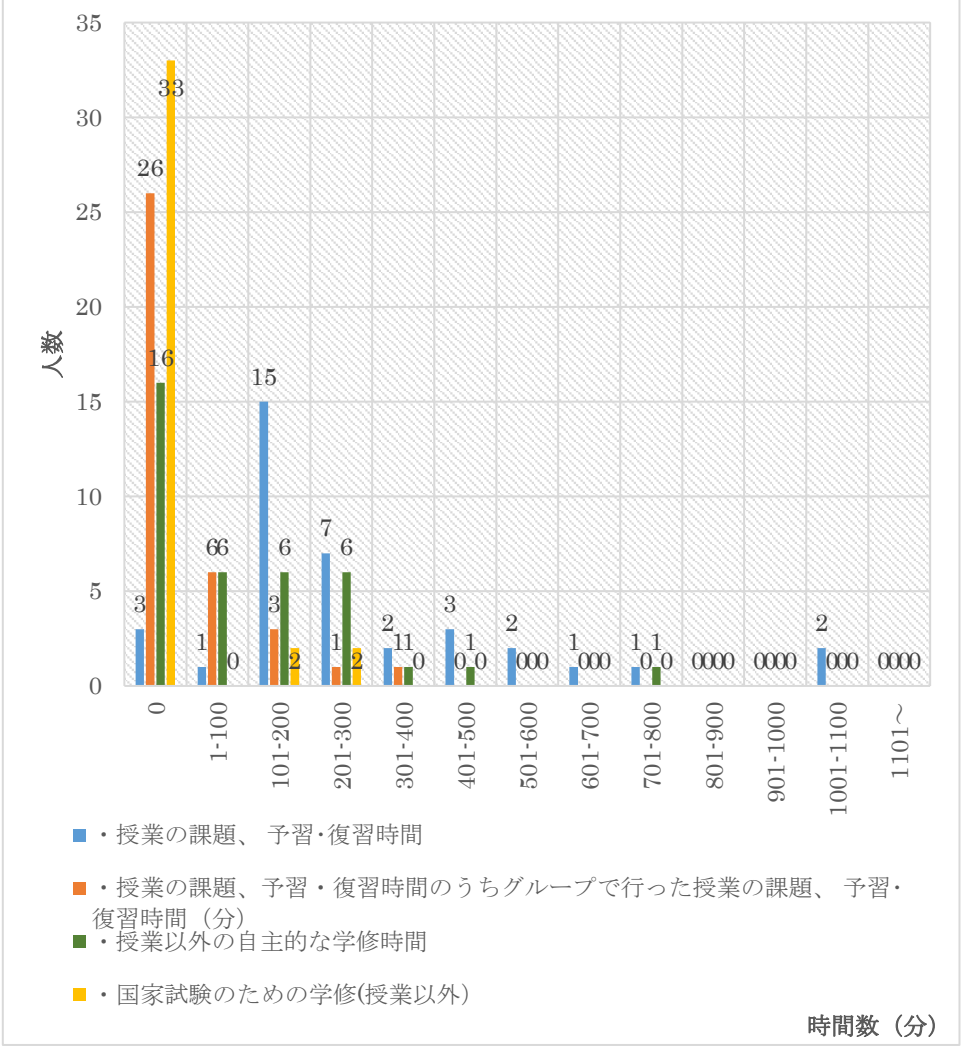




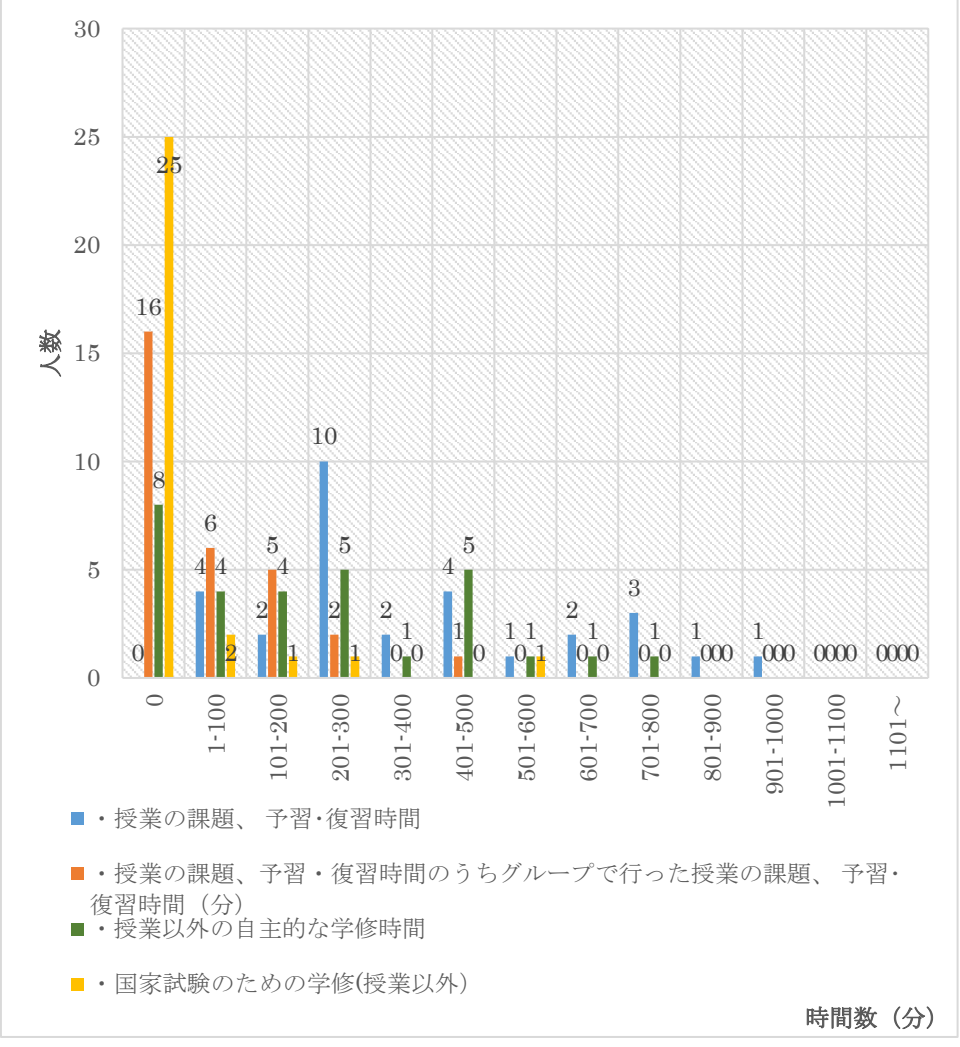
課外の学修時間



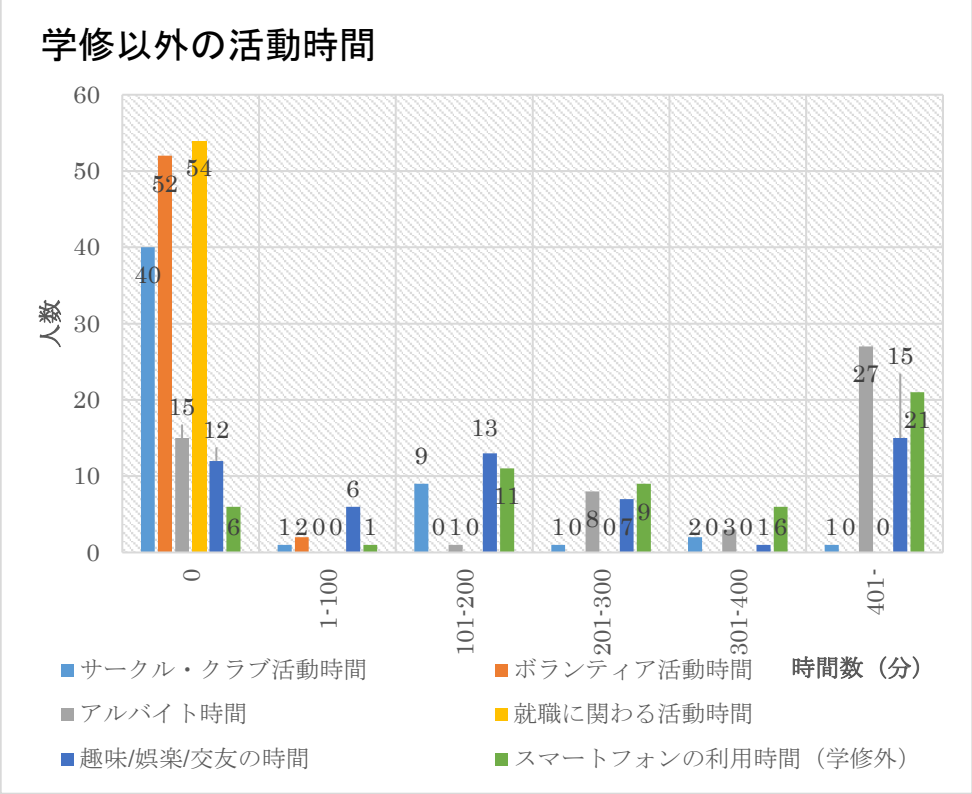
課外の学修時間



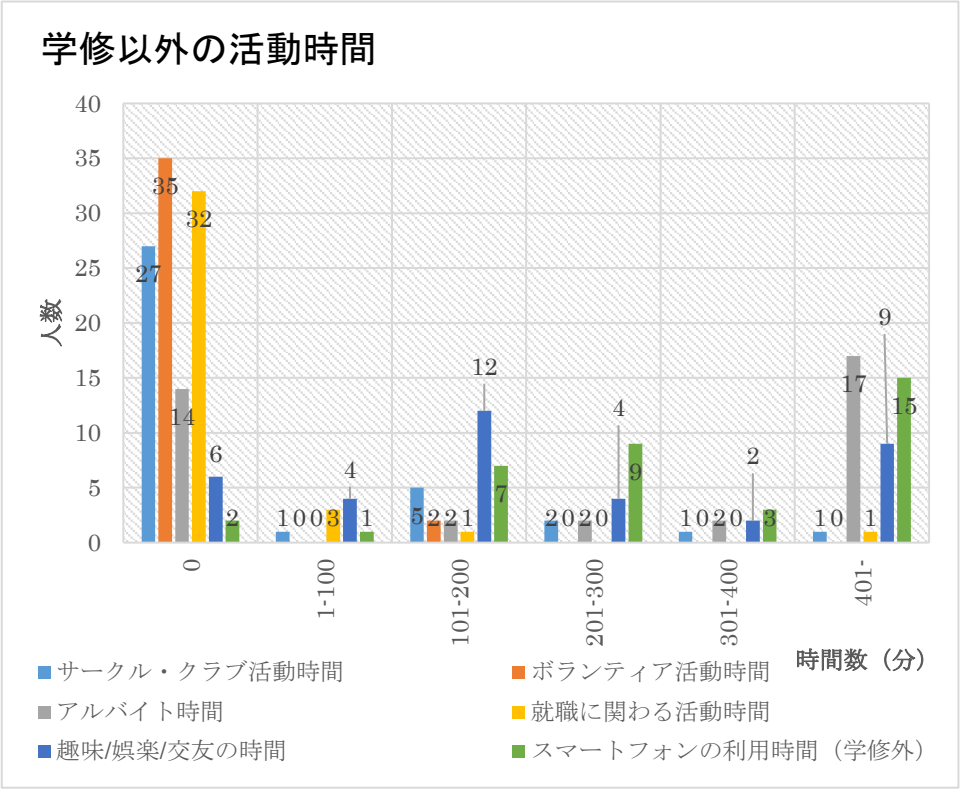
課外の学修時間



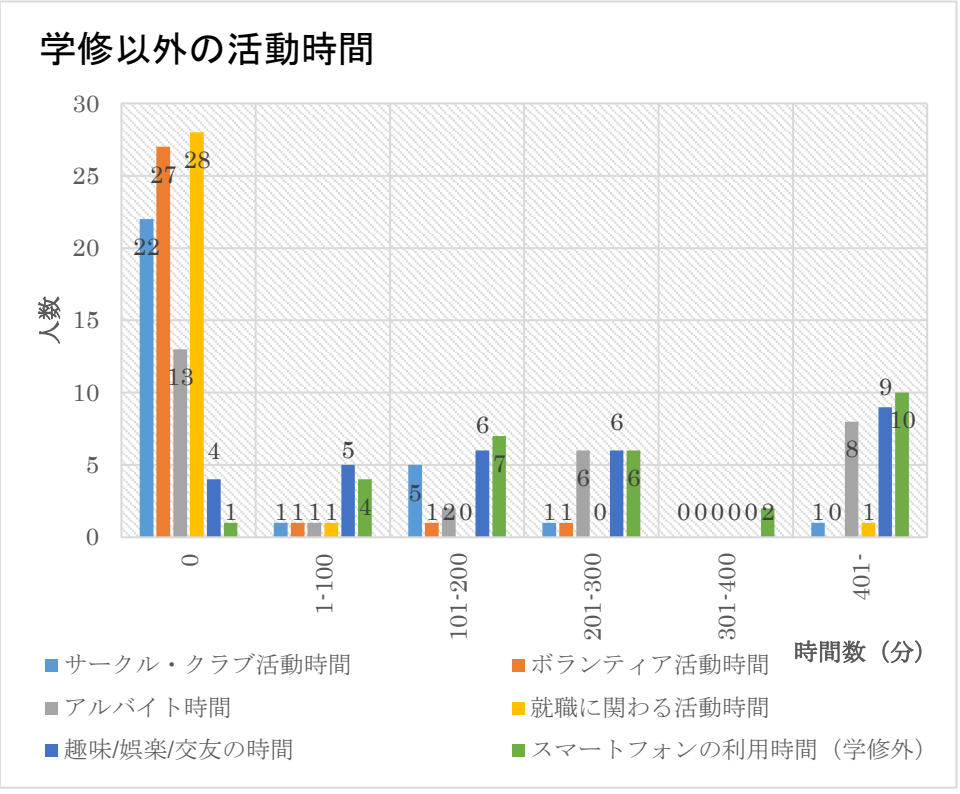
2021 理学療法学科 3 年次生



2021 作業療法学科 3 年次生



2021 言語聴覚学科 3 年次生



	学修行動に関する質問	4. とても当てはまる	3. まあ当てはまる	2. あまり当てはまらない	1. 全く当てはまらない
1	何がわかっていて、何がわかっていないかをはっきりさせようとする	18.9%	71.7%	9.4%	0.0%
2	1つの科目で学んだことを、できるだけ他の科目に関連付けよう心がけている	15.1%	67.9%	17.0%	0.0%
3	先生から読むようにいわれた資料は、よく読んでその意味を理解するようにしている	5.7%	66.0%	26.4%	1.9%
4	間違えたところは、なぜ間違えたかを考える	17.0%	77.4%	5.7%	0.0%
5	授業についていけない(設問はついていける、結果を入れ替えている)	1.9%	26.4%	66.0%	5.7%
6	授業に興味・関心をもてない(設問はもてる、結果を入れ替えている)	0.0%	15.4%	67.3%	17.3%
7	授業の予習をする	5.6%	66.7%	24.1%	3.7%
8	授業でわからなかったことは先生に質問する	11.1%	44.4%	42.6%	1.9%
9	授業で出された宿題や課題はきちんとやる	53.7%	46.3%	0.0%	0.0%
10	授業の復習をする	3.8%	66.0%	28.3%	1.9%
11	授業でわからなかったことは、自分で調べる	0.0%	16.7%	74.1%	9.3%
12	授業で興味をもったことについて自主的に勉強する	14.8%	44.4%	38.9%	1.9%
13	授業で配布された資料などを整理する	20.4%	48.1%	31.5%	0.0%
14	授業とは関係なく、興味をもったことについて自主的に学修する	7.4%	46.3%	40.7%	5.6%
15	グループワーク以外で、友だちと一緒に勉強する	50.0%	38.9%	9.3%	1.9%
16	計画を立てて勉強する	7.4%	48.1%	38.9%	5.6%
17	自分の意思で継続的に勉強する	9.3%	57.4%	31.5%	1.9%

	学修行動に関する質問	4. とても当てはまる	3. まあ当てはまる	2. あまり当てはまらない	1. 全く当てはまらない
1	何がわかっていて、何がわかっていないかをはっきりさせようとする	18.9%	70.3%	10.8%	0.0%
2	1つの科目で学んだことを、できるだけ他の科目に関連付けよう心がけている	16.2%	70.3%	13.5%	0.0%
3	先生から読むようにいわれた資料は、よく読んでその意味を理解するようにしている	27.0%	54.1%	18.9%	0.0%
4	間違えたところは、なぜ間違えたかを考える	29.7%	67.6%	2.7%	0.0%
5	授業についていけない(設問はついていける、結果を入れ替えている)	0.0%	16.2%	64.9%	18.9%
6	授業に興味・関心をもてない(設問はもてる、結果を入れ替えている)	2.7%	2.7%	48.6%	45.9%
7	授業の予習をする	8.1%	45.9%	37.8%	8.1%
8	授業でわからなかったことは先生に質問する	13.5%	43.2%	40.5%	2.7%
9	授業で出された宿題や課題はきちんとやる	73.0%	27.0%	0.0%	0.0%
10	授業の復習をする	18.9%	59.5%	18.9%	2.7%
11	授業でわからなかったことは、自分で調べる	0.0%	32.4%	43.2%	24.3%
12	授業で興味をもったことについて自主的に勉強する	16.2%	37.8%	40.5%	5.4%
13	授業で配布された資料などを整理する	56.8%	29.7%	13.5%	0.0%
14	授業とは関係なく、興味をもったことについて自主的に学修する	18.9%	43.2%	29.7%	8.1%
15	グループワーク以外で、友だちと一緒に勉強する	24.3%	48.6%	10.8%	16.2%
16	計画を立てて勉強する	5.4%	67.6%	24.3%	2.7%
17	自分の意思で継続的に勉強する	13.5%	45.9%	37.8%	2.7%

	学修行動に関する質問	4. とても当てはまる	3. まあ当てはまる	2. あまり当てはまらない	1. 全く当てはまらない
1	何がわかっていて、何がわかっていないかをはっきりさせようとする	13.3%	76.7%	10.0%	0.0%
2	1つの科目で学んだことを、できるだけ他の科目に関連付けよう心がけている	16.7%	66.7%	16.7%	0.0%
3	先生から読むようにいわれた資料は、よく読んでその意味を理解するようにしている	10.0%	73.3%	16.7%	0.0%
4	間違えたところは、なぜ間違えたかを考える	16.7%	73.3%	10.0%	0.0%
5	授業についていけない(設問はついていける、結果を入れ替えている)	3.3%	30.0%	63.3%	3.3%
6	授業に興味・関心をもてない(設問はもてる、結果を入れ替えている)	0.0%	16.7%	53.3%	30.0%
7	授業の予習をする	13.3%	66.7%	20.0%	0.0%
8	授業でわからなかったことは先生に質問する	10.0%	36.7%	40.0%	13.3%
9	授業で出された宿題や課題はきちんとやる	63.3%	36.7%	0.0%	0.0%
10	授業の復習をする	16.7%	56.7%	26.7%	0.0%
11	授業でわからなかったことは、自分で調べる	0.0%	20.0%	56.7%	23.3%
12	授業で興味をもったことについて自主的に勉強する	6.7%	33.3%	56.7%	3.3%
13	授業で配布された資料などを整理する	53.3%	43.3%	3.3%	0.0%
14	授業とは関係なく、興味をもったことについて自主的に学修する	23.3%	30.0%	40.0%	6.7%
15	グループワーク以外で、友だちと一緒に勉強する	26.7%	43.3%	26.7%	3.3%
16	計画を立てて勉強する	16.7%	30.0%	46.7%	6.7%
17	自分の意思で継続的に勉強する	20.0%	43.3%	33.3%	3.3%