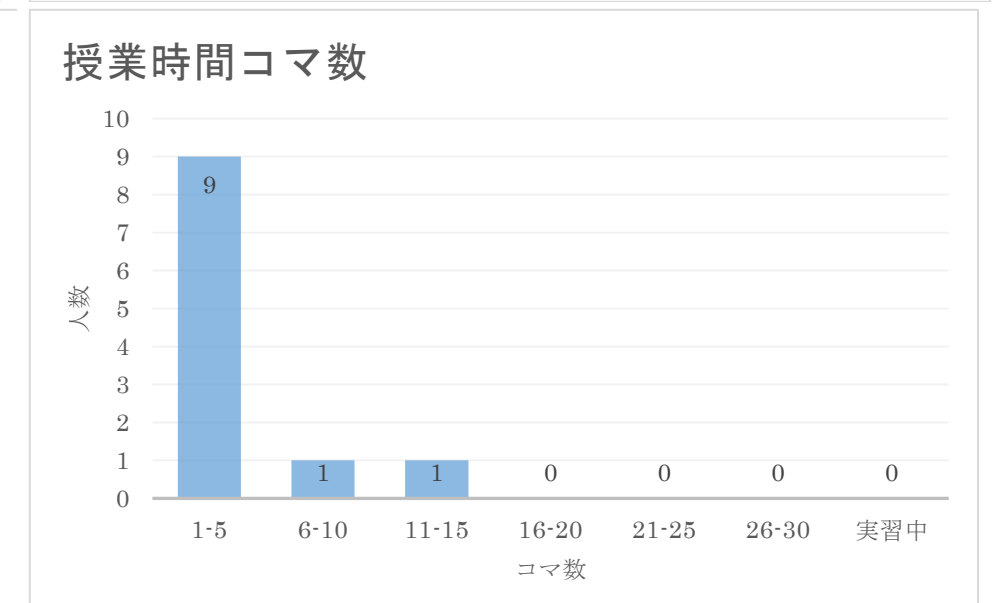
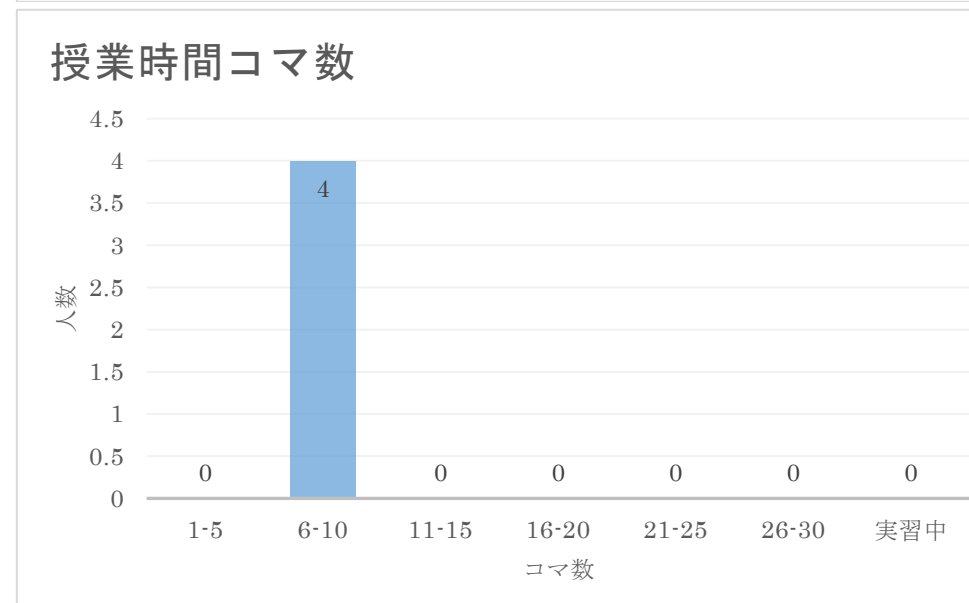
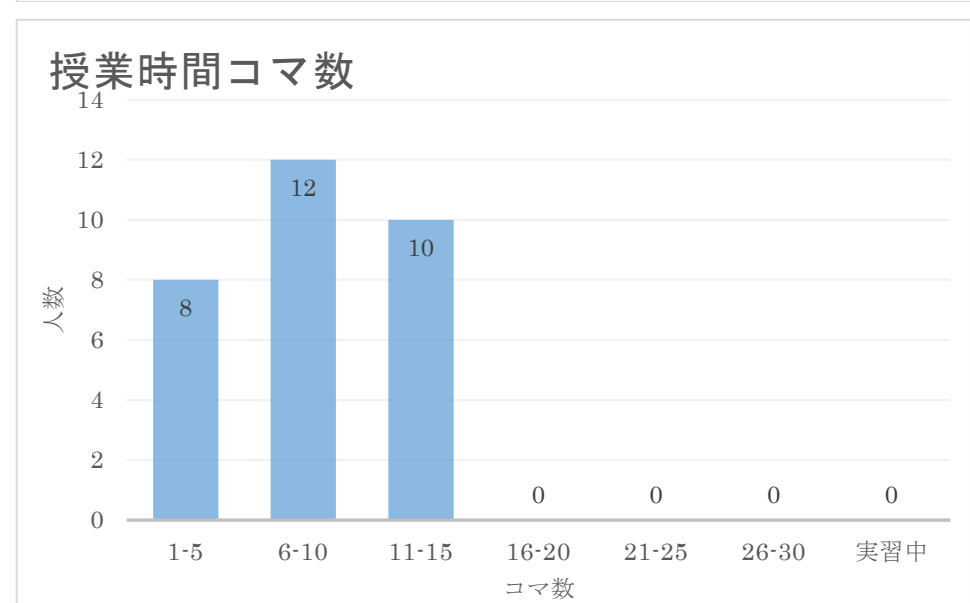
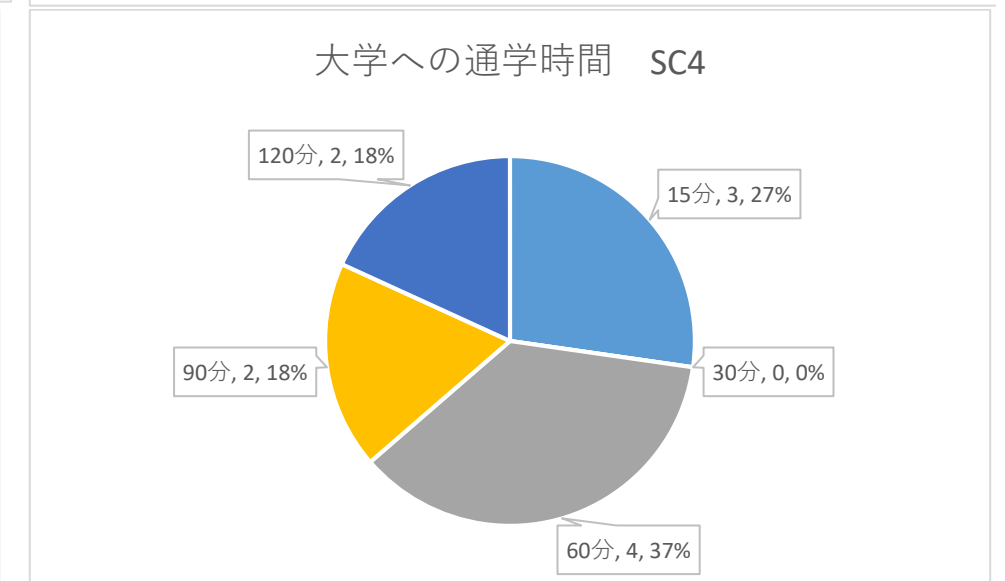
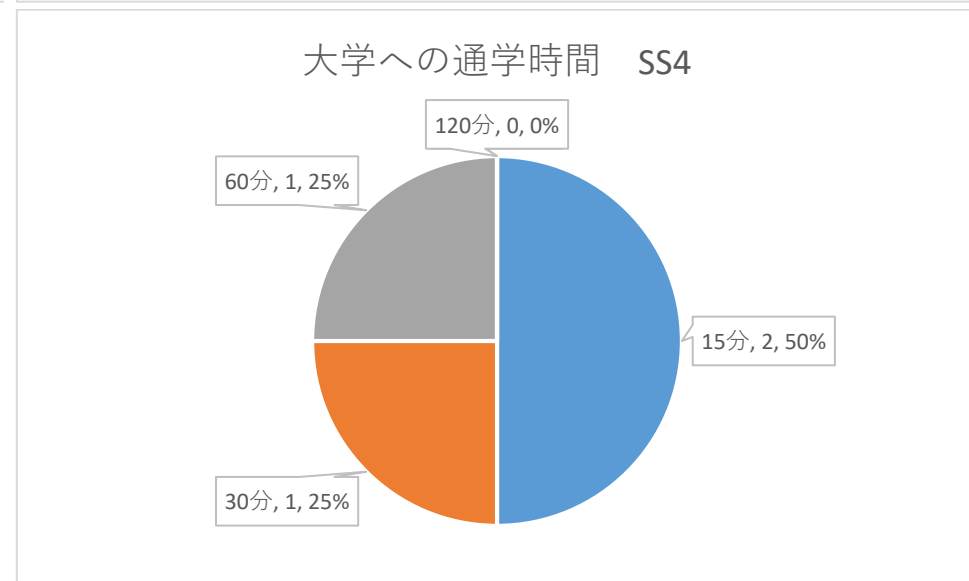
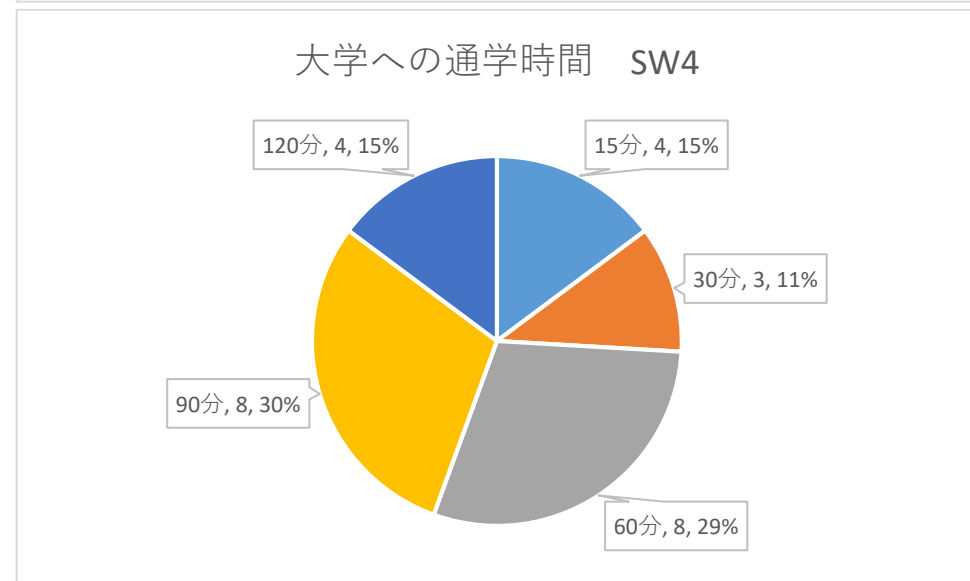
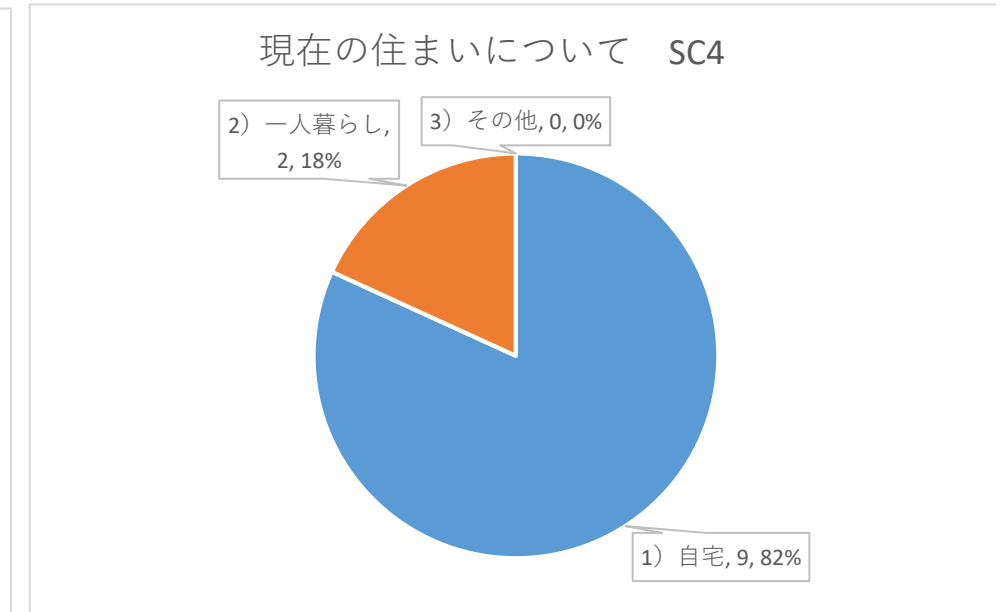
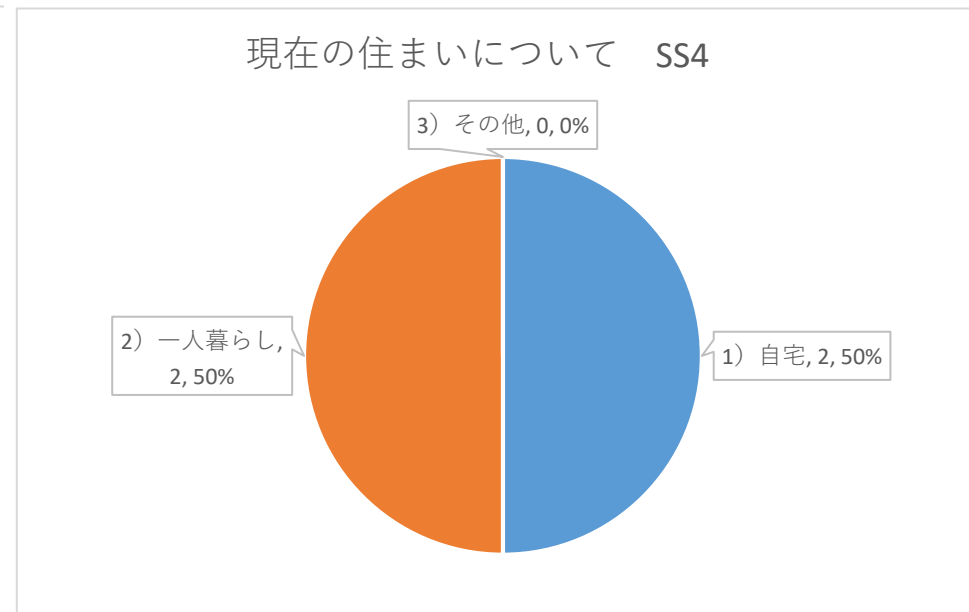
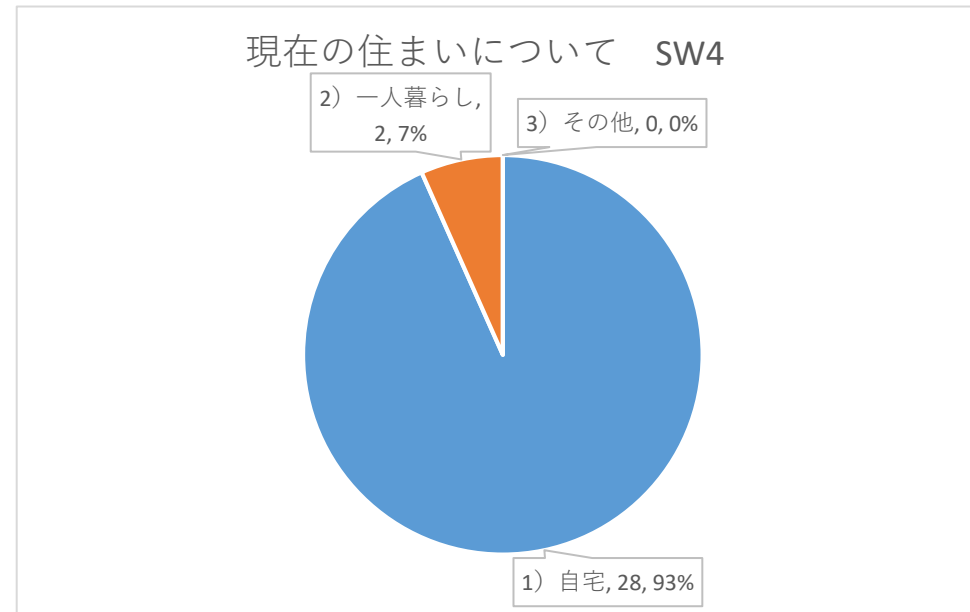
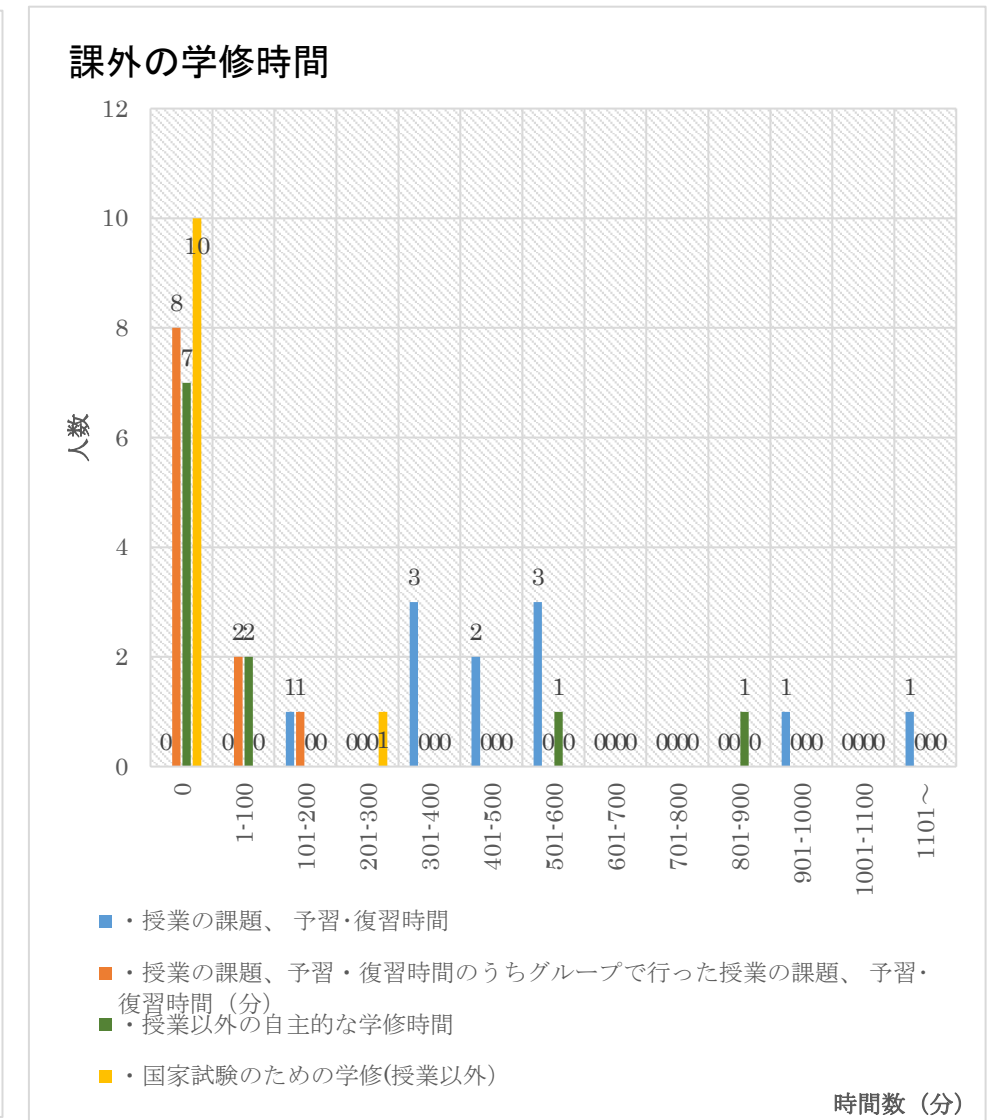
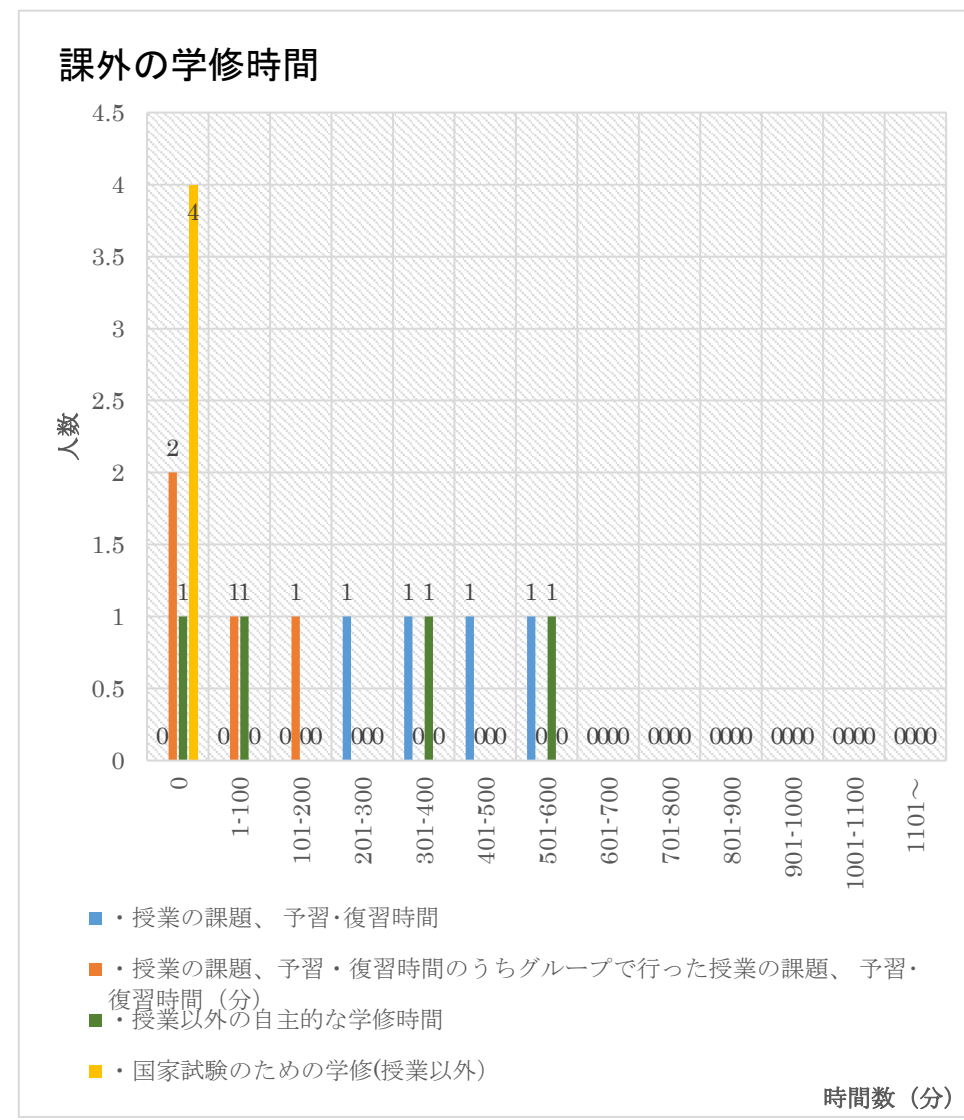
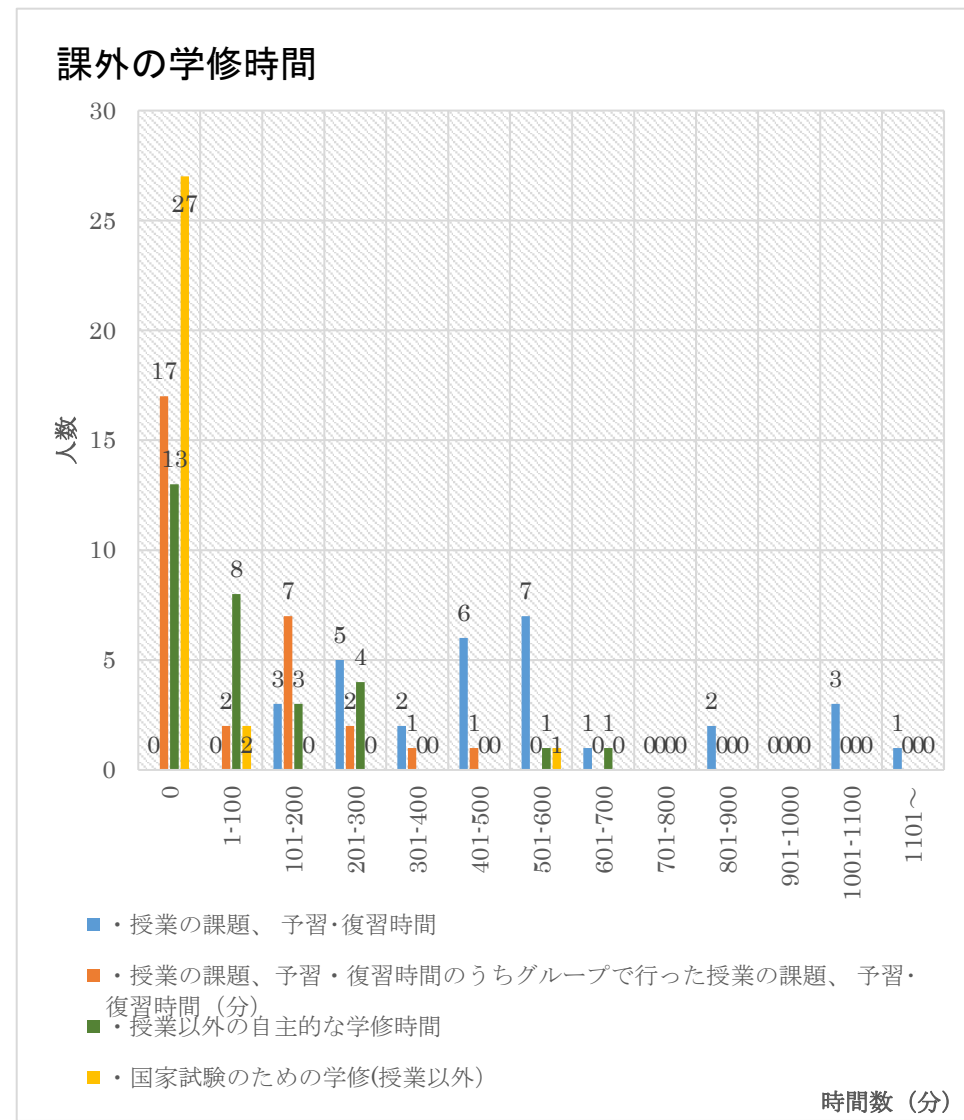
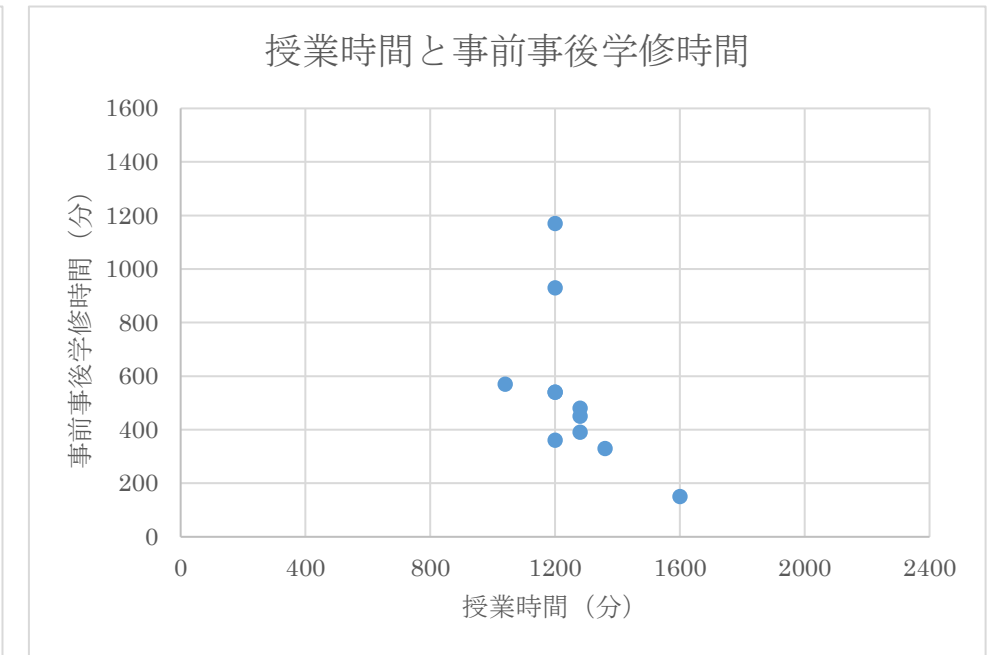
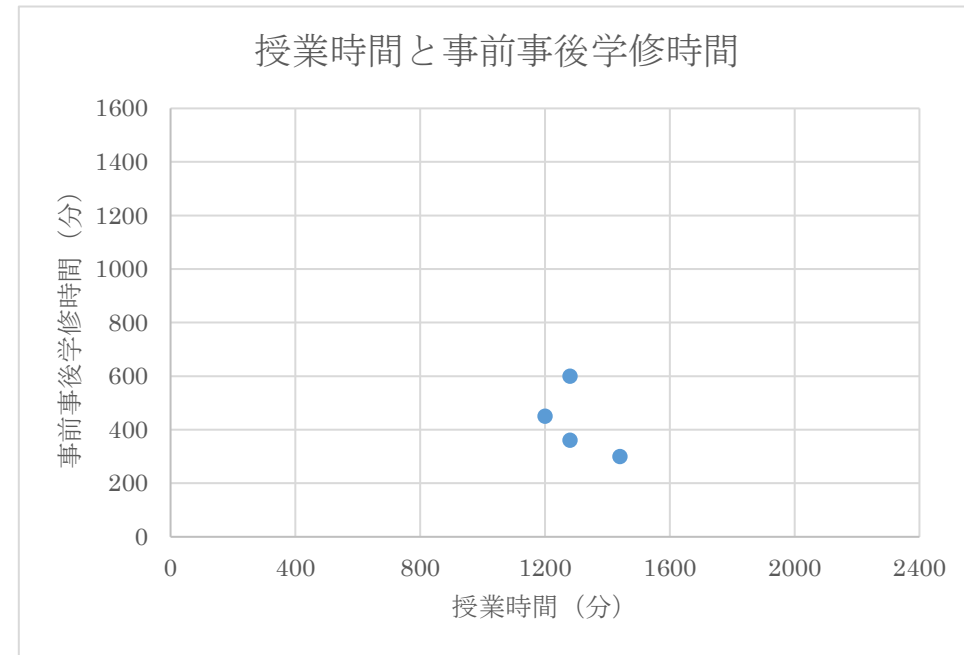
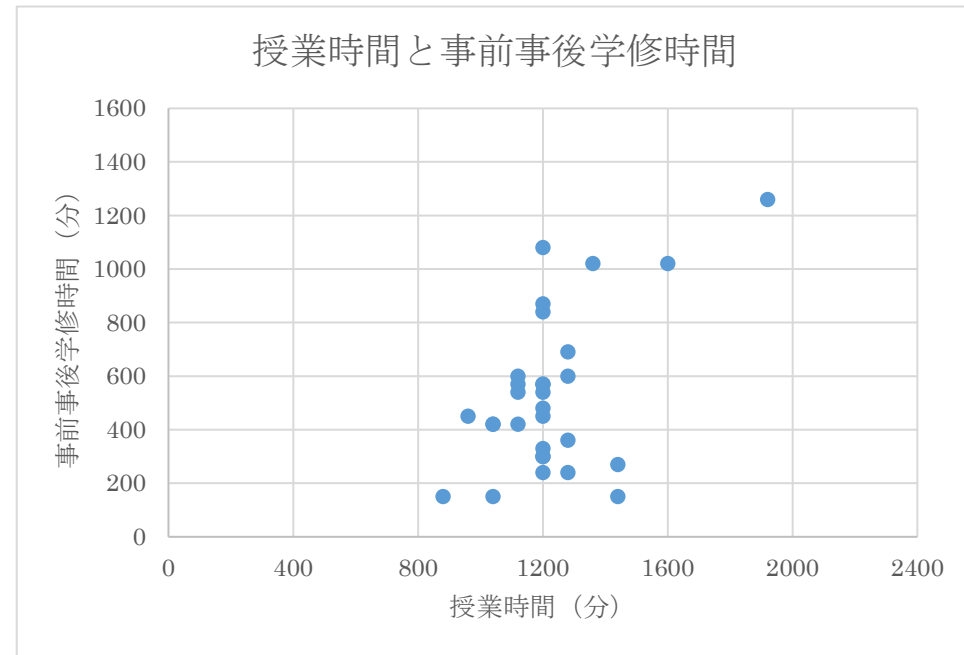


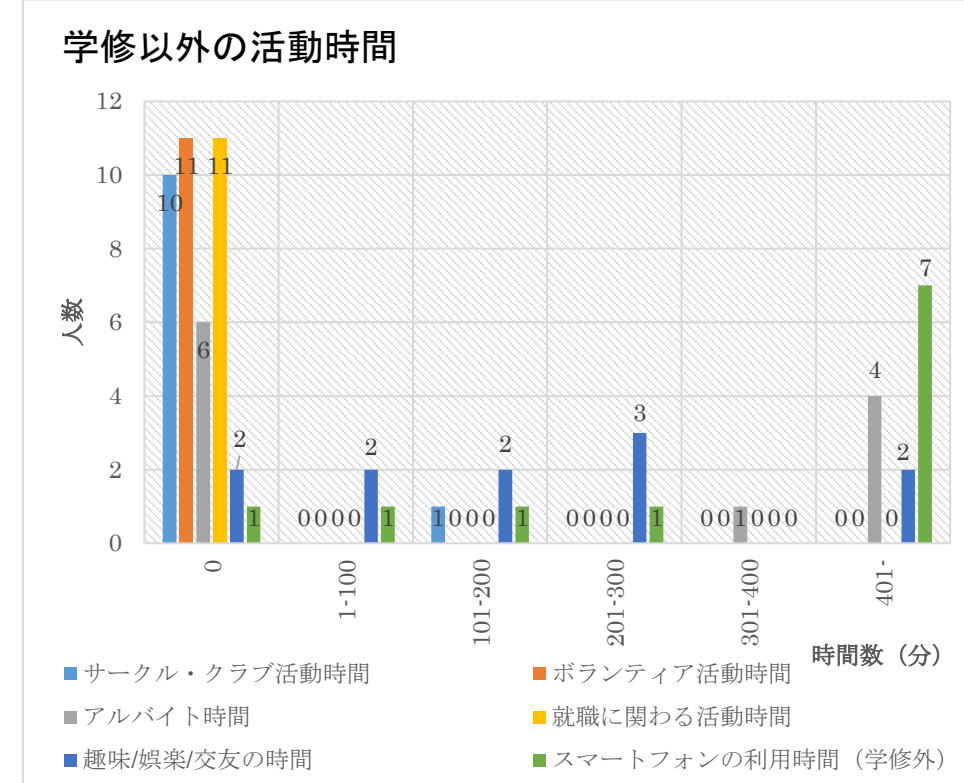
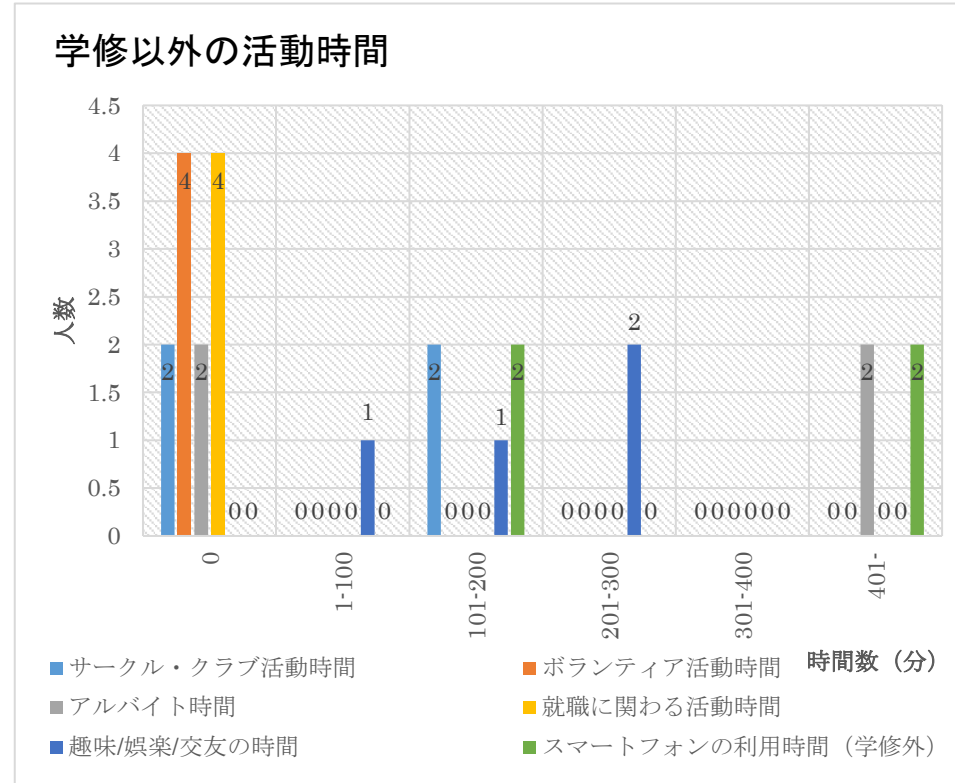
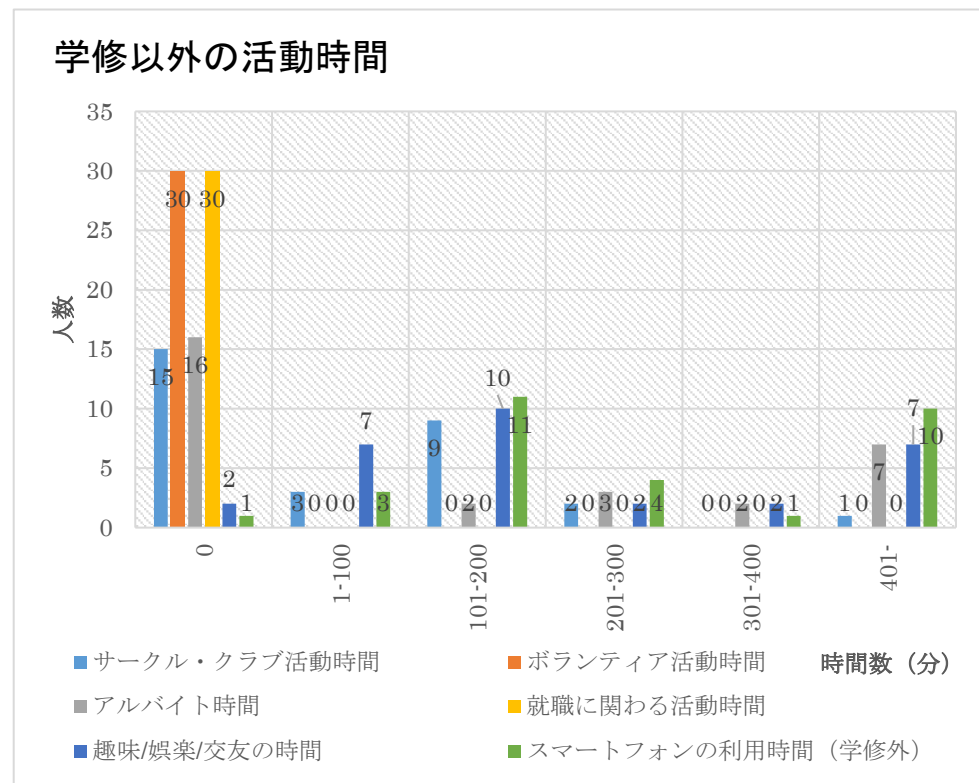
2021 社会福祉学科 4 年次生 回答者 30 人/40 人 (回答率 75%)

2021 介護福祉学科 4 年次生 回答者 4 人/5 人 (回答率 80%)

2021 こども教育福祉学科 4 年次生 回答者 11 人/20 人 (回答率 55%)







学修行動に関する質問	4. とても当てはまる	3. まあ当てはまる	2. あまり当てはまらない	1. 全く当てはまらない
1 何がわかっていて、何がわかっていないかをはっきりさせようとする	26.7%	63.3%	10.0%	0.0%
2 1つの科目で学んだことを、できるだけ他の科目に関連付けようとしている	33.3%	60.0%	6.7%	0.0%
3 先生から読むようにいわれた資料は、よく読んでその意味を理解するようにしている	23.3%	60.0%	6.7%	10.0%
4 間違えたところは、なぜ間違えたかを考える	30.0%	53.3%	16.7%	0.0%
5 授業についていけない(設問はついていける、結果を入れ替えている)	3.3%	10.0%	53.3%	33.3%
6 授業に興味・関心をもてない(設問はもてる、結果を入れ替えている)	0.0%	10.0%	60.0%	30.0%
7 授業の予習をする	10.0%	50.0%	26.7%	13.3%
8 授業でわからなかったことは先生に質問する	13.3%	33.3%	46.7%	6.7%
9 授業で出された宿題や課題はきちんとやる	53.3%	33.3%	13.3%	0.0%
10 授業の復習をする	10.0%	60.0%	16.7%	13.3%
11 授業でわからなかったことは、自分で調べる	0.0%	16.7%	63.3%	13.3%
12 授業で興味をもったことについて自主的に勉強する	13.3%	46.7%	33.3%	6.7%
13 授業で配布された資料などを整理する	53.3%	30.0%	13.3%	3.3%
14 授業とは関係なく、興味をもったことについて自主的に学修する	16.7%	43.3%	33.3%	6.7%
15 グループワーク以外で、友だちと一緒に勉強する	30.0%	33.3%	26.7%	10.0%
16 計画を立てて勉強する	10.0%	53.3%	26.7%	10.0%
17 自分の意思で継続的に勉強する	16.7%	50.0%	26.7%	6.7%

学修行動に関する質問	4. とても当てはまる	3. まあ当てはまる	2. あまり当てはまらない	1. 全く当てはまらない
1 何がわかっていて、何がわかっていないかをはっきりさせようとする	25.0%	75.0%	0.0%	0.0%
2 1つの科目で学んだことを、できるだけ他の科目に関連付けようとしている	0.0%	100.0%	0.0%	0.0%
3 先生から読むようにいわれた資料は、よく読んでその意味を理解するようにしている	0.0%	75.0%	25.0%	0.0%
4 間違えたところは、なぜ間違えたかを考える	25.0%	75.0%	0.0%	0.0%
5 授業についていけない(設問はついていける、結果を入れ替えている)	0.0%	0.0%	50.0%	50.0%
6 授業に興味・関心をもてない(設問はもてる、結果を入れ替えている)	0.0%	0.0%	100.0%	0.0%
7 授業の予習をする	0.0%	50.0%	50.0%	0.0%
8 授業でわからなかったことは先生に質問する	0.0%	25.0%	50.0%	25.0%
9 授業で出された宿題や課題はきちんとやる	100.0%	0.0%	0.0%	0.0%
10 授業の復習をする	0.0%	75.0%	25.0%	0.0%
11 授業でわからなかったことは、自分で調べる	0.0%	50.0%	50.0%	0.0%
12 授業で興味をもったことについて自主的に勉強する	0.0%	50.0%	50.0%	0.0%
13 授業で配布された資料などを整理する	50.0%	25.0%	25.0%	0.0%
14 授業とは関係なく、興味をもったことについて自主的に学修する	0.0%	50.0%	50.0%	0.0%
15 グループワーク以外で、友だちと一緒に勉強する	25.0%	50.0%	25.0%	0.0%
16 計画を立てて勉強する	25.0%	25.0%	50.0%	0.0%
17 自分の意思で継続的に勉強する	0.0%	50.0%	50.0%	0.0%

学修行動に関する質問	4. とても当てはまる	3. まあ当てはまる	2. あまり当てはまらない	1. 全く当てはまらない
1 何がわかっていて、何がわかっていないかをはっきりさせようとする	9.1%	90.9%	0.0%	0.0%
2 1つの科目で学んだことを、できるだけ他の科目に関連付けようとしている	9.1%	81.8%	9.1%	0.0%
3 先生から読むようにいわれた資料は、よく読んでその意味を理解するようにしている	9.1%	90.9%	0.0%	0.0%
4 間違えたところは、なぜ間違えたかを考える	18.2%	81.8%	0.0%	0.0%
5 授業についていけない(設問はついていける、結果を入れ替えている)	0.0%	0.0%	81.8%	18.2%
6 授業に興味・関心をもてない(設問はもてる、結果を入れ替えている)	0.0%	0.0%	81.8%	18.2%
7 授業の予習をする	0.0%	45.5%	36.4%	18.2%
8 授業でわからなかったことは先生に質問する	0.0%	63.6%	18.2%	18.2%
9 授業で出された宿題や課題はきちんとやる	45.5%	45.5%	9.1%	0.0%
10 授業の復習をする	0.0%	45.5%	36.4%	18.2%
11 授業でわからなかったことは、自分で調べる	0.0%	9.1%	63.6%	18.2%
12 授業で興味をもったことについて自主的に勉強する	9.1%	36.4%	45.5%	9.1%
13 授業で配布された資料などを整理する	45.5%	45.5%	9.1%	0.0%
14 授業とは関係なく、興味をもったことについて自主的に学修する	18.2%	36.4%	36.4%	9.1%
15 グループワーク以外で、友だちと一緒に勉強する	9.1%	18.2%	45.5%	27.3%
16 計画を立てて勉強する	0.0%	54.5%	36.4%	9.1%
17 自分の意思で継続的に勉強する	0.0%	63.6%	27.3%	9.1%