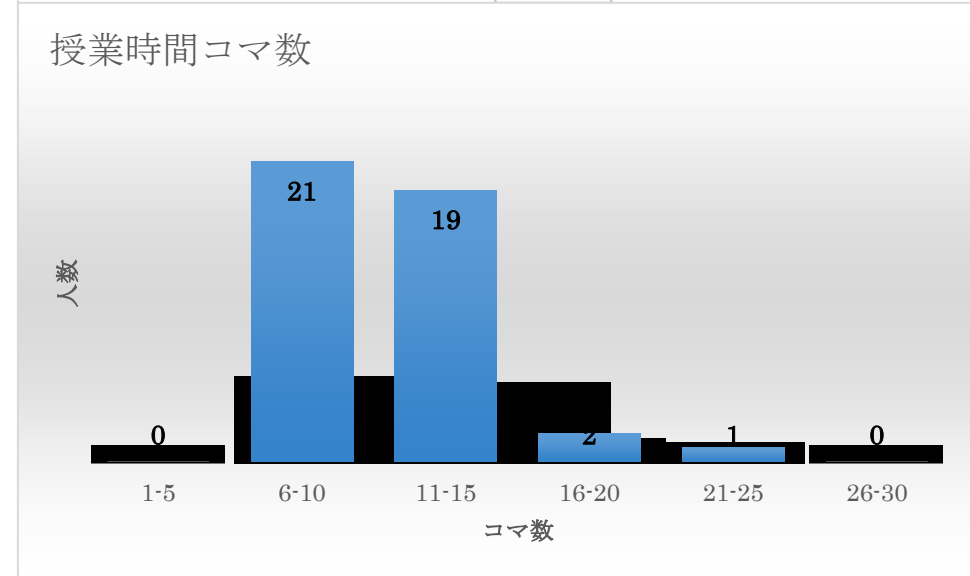
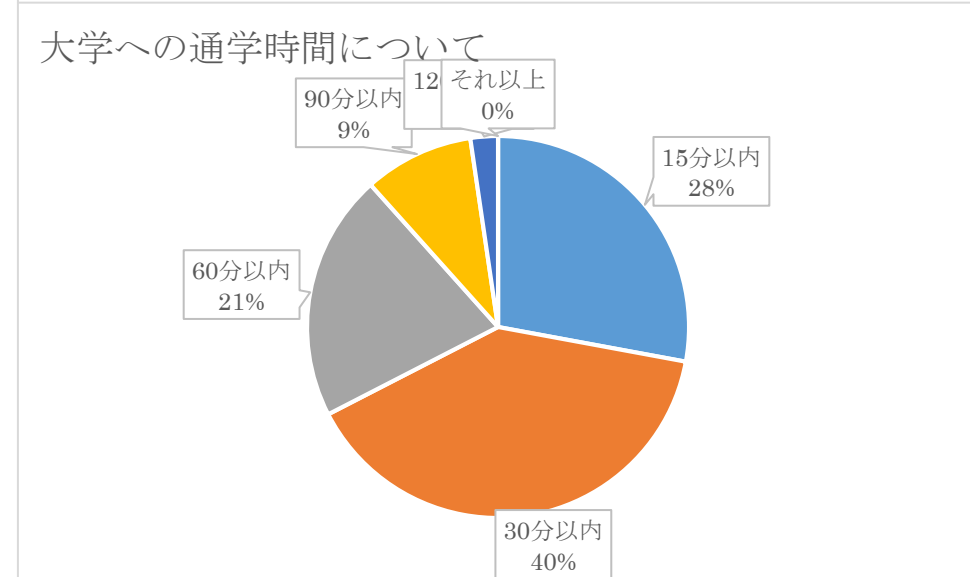
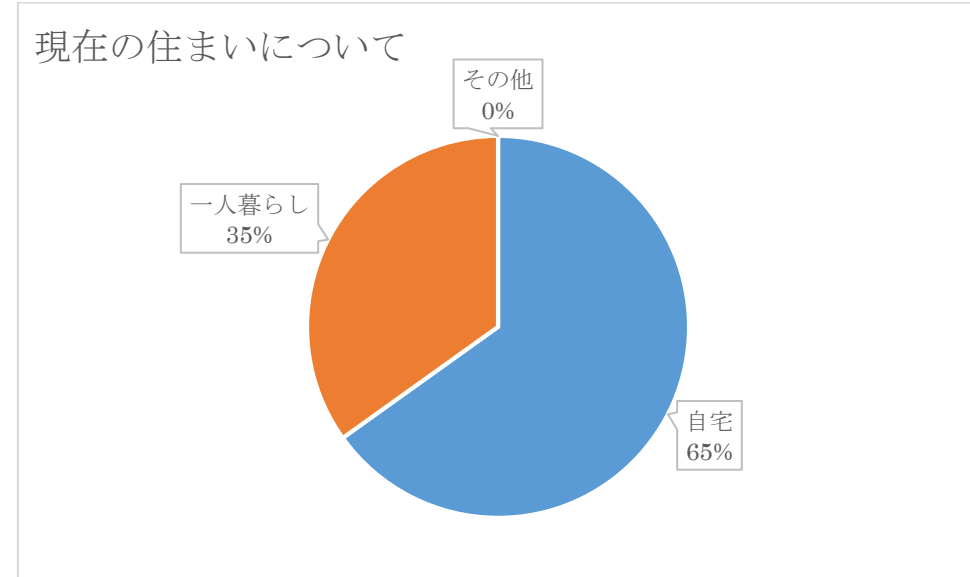
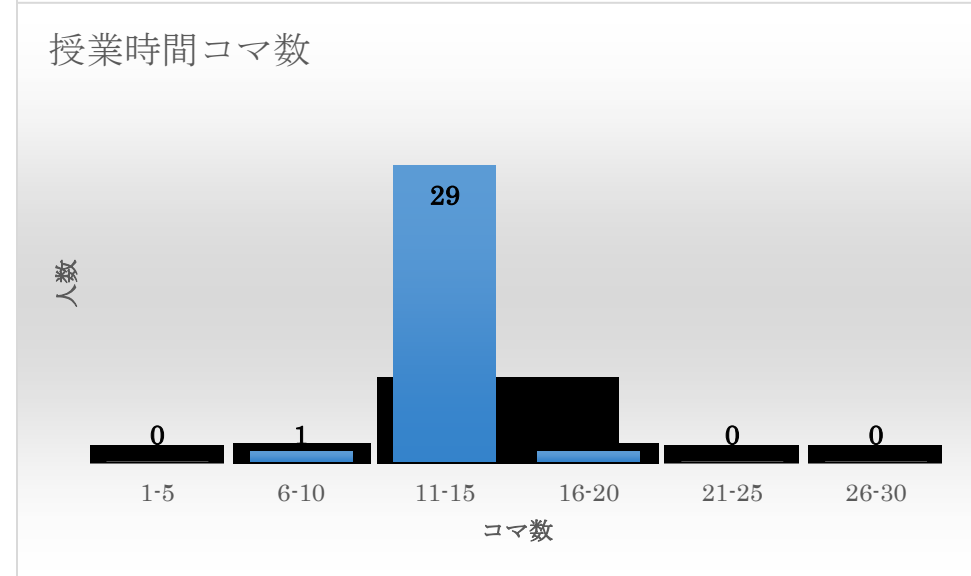
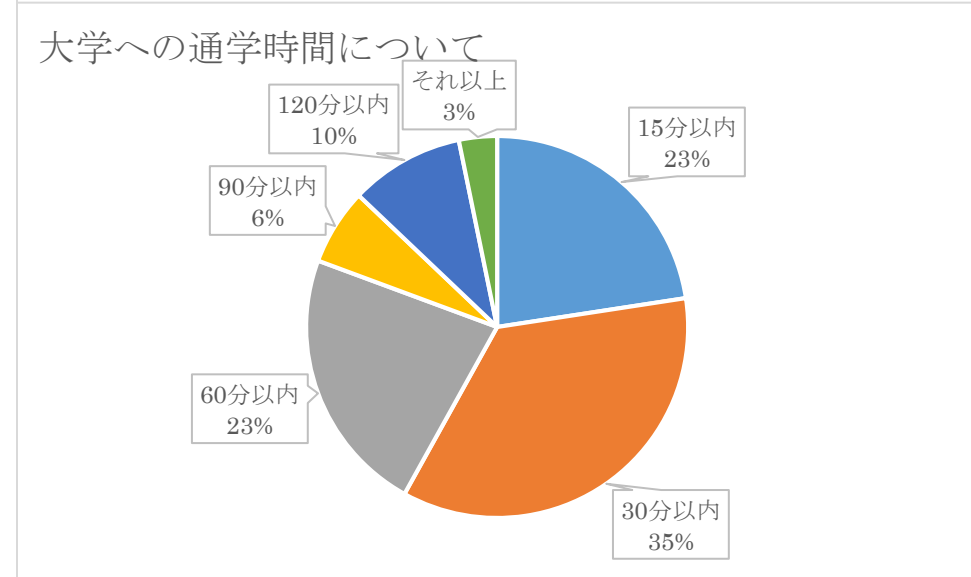
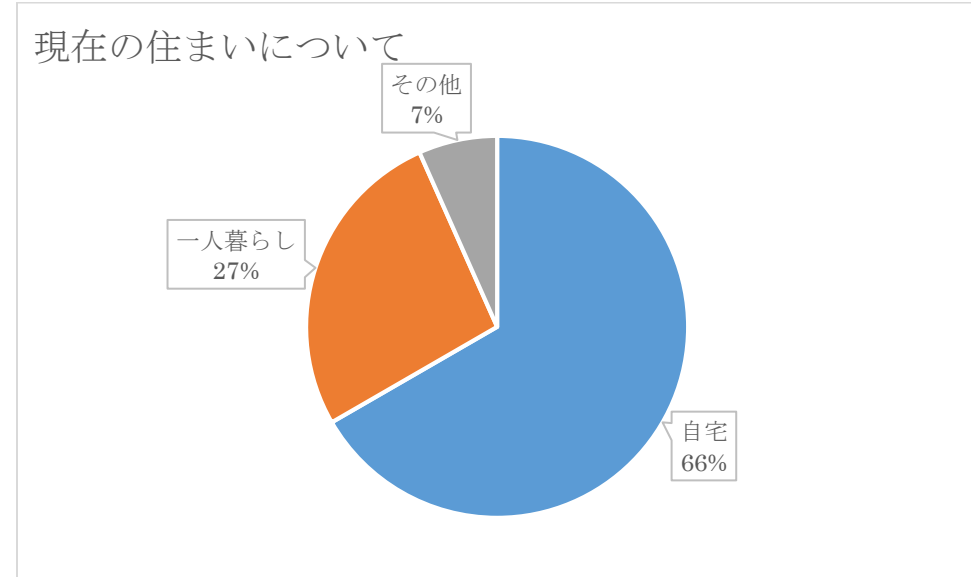


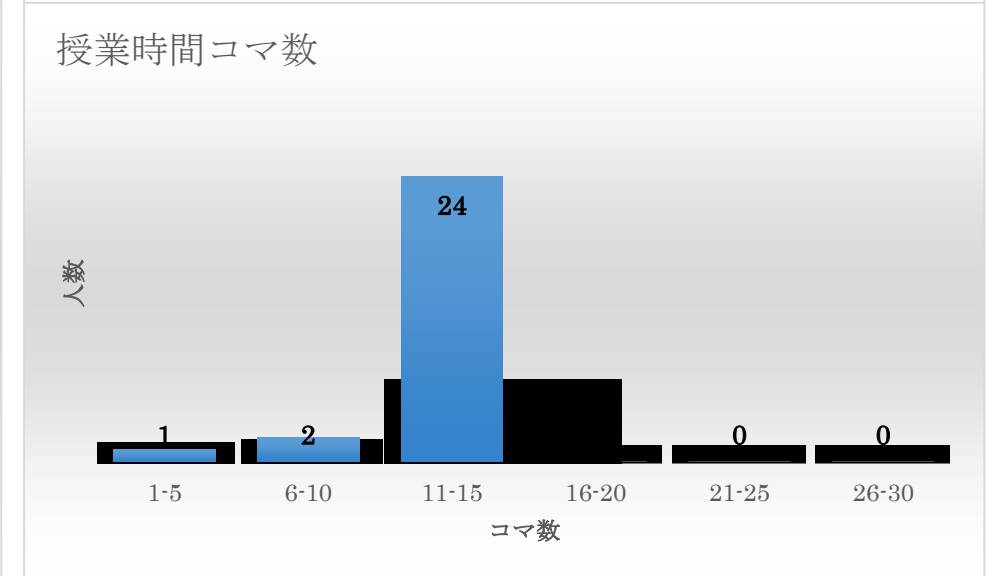
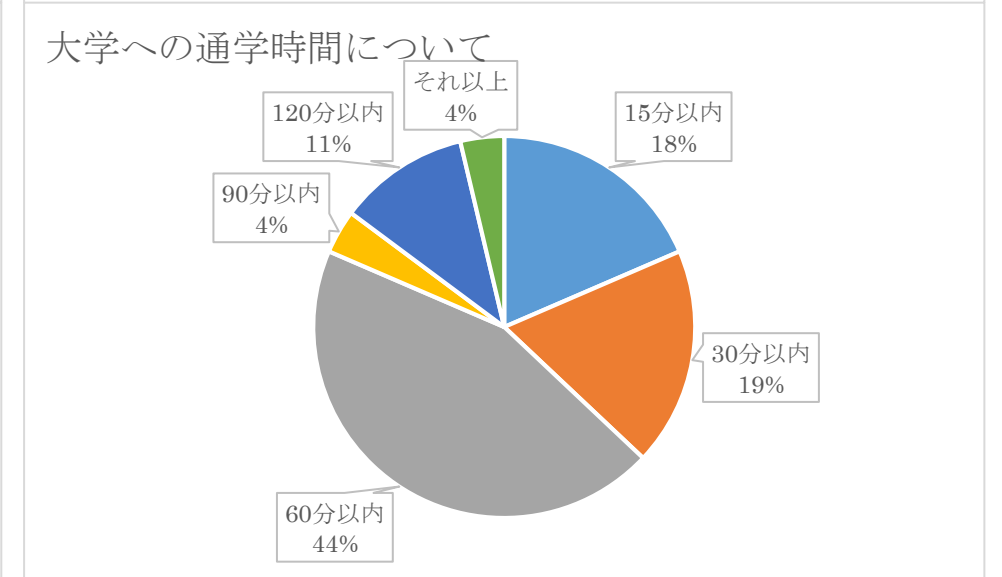
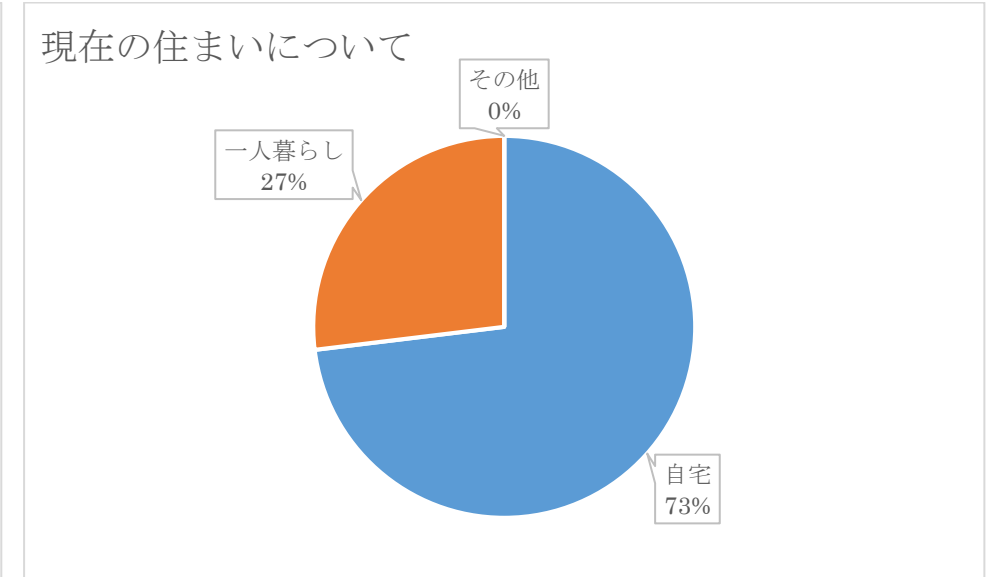
2019 理学療法学科 3 年次生

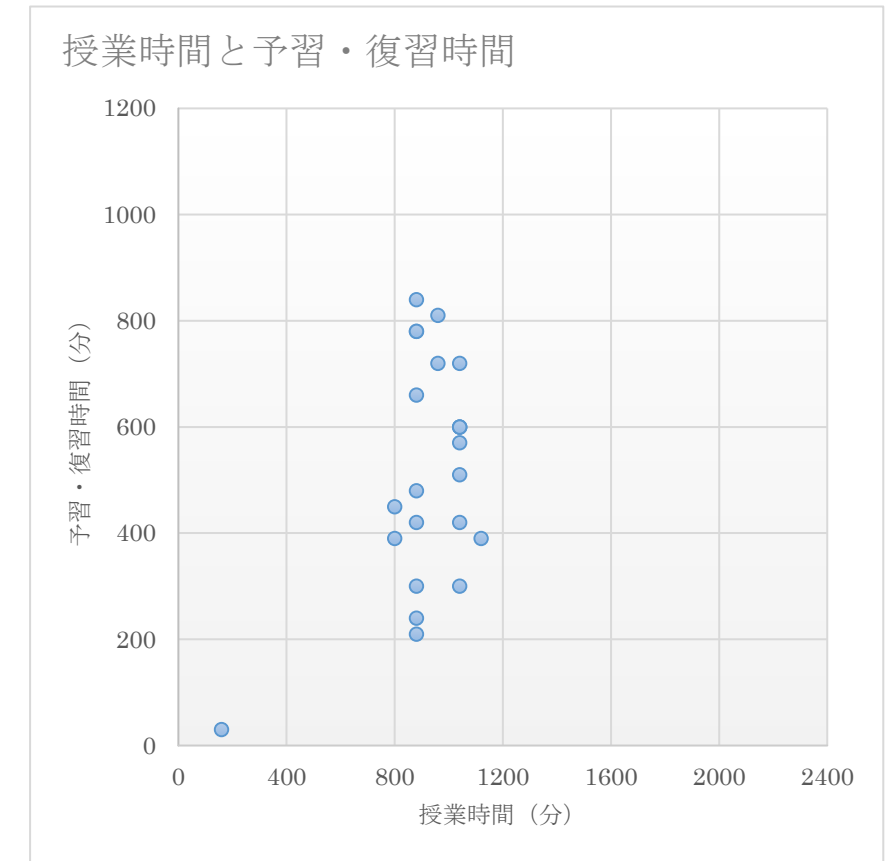
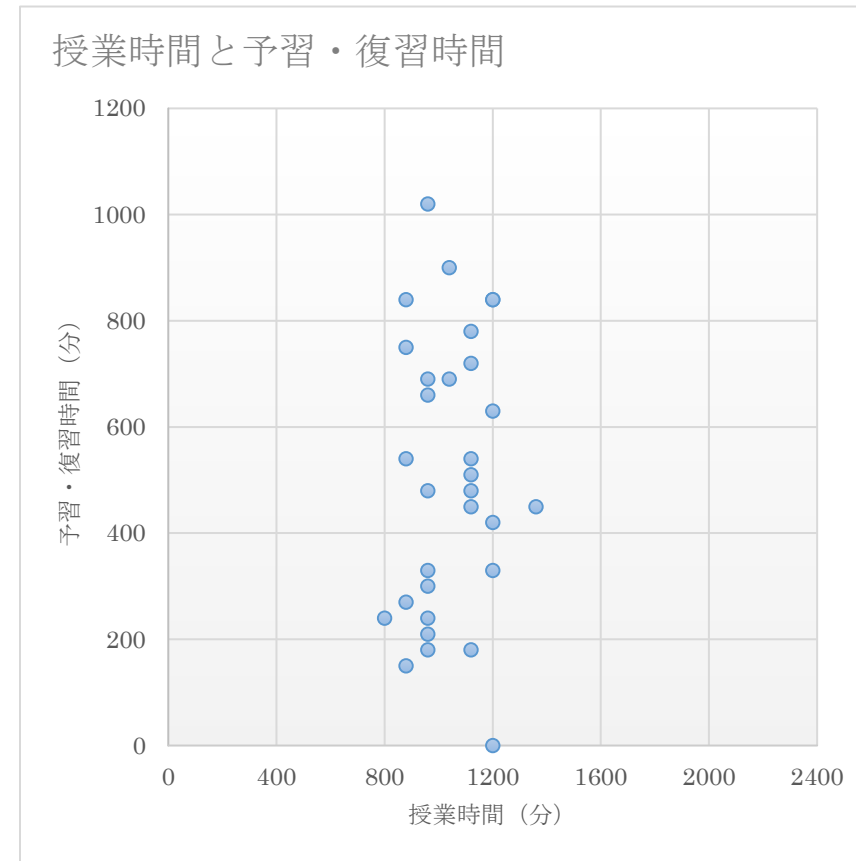
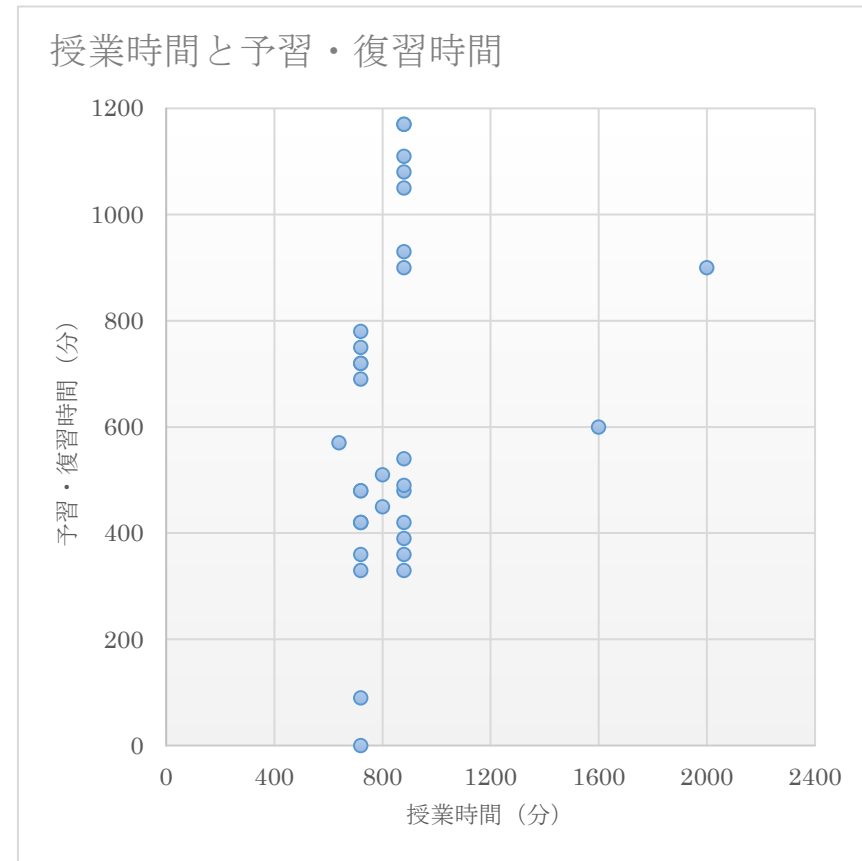


2019 作業療法学科 3 年次生

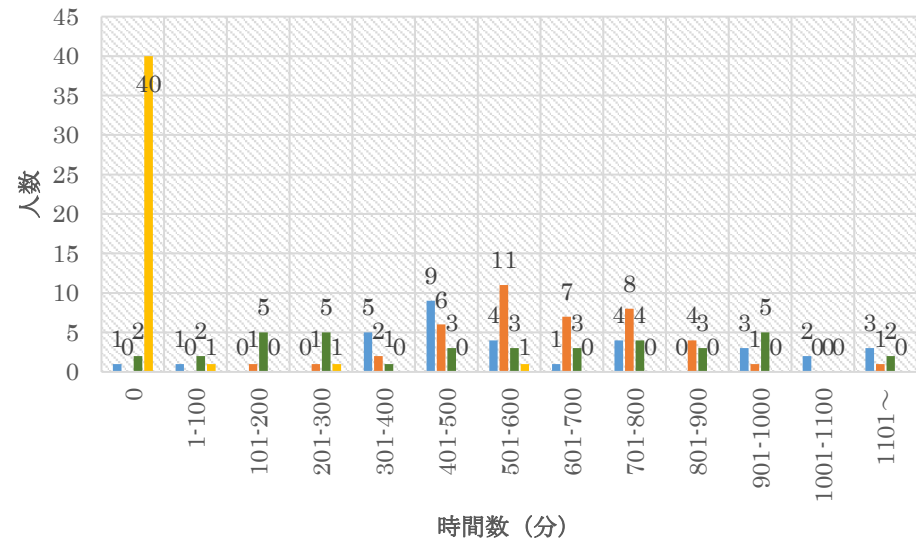


2019 言語聴覚学科 3 年次生



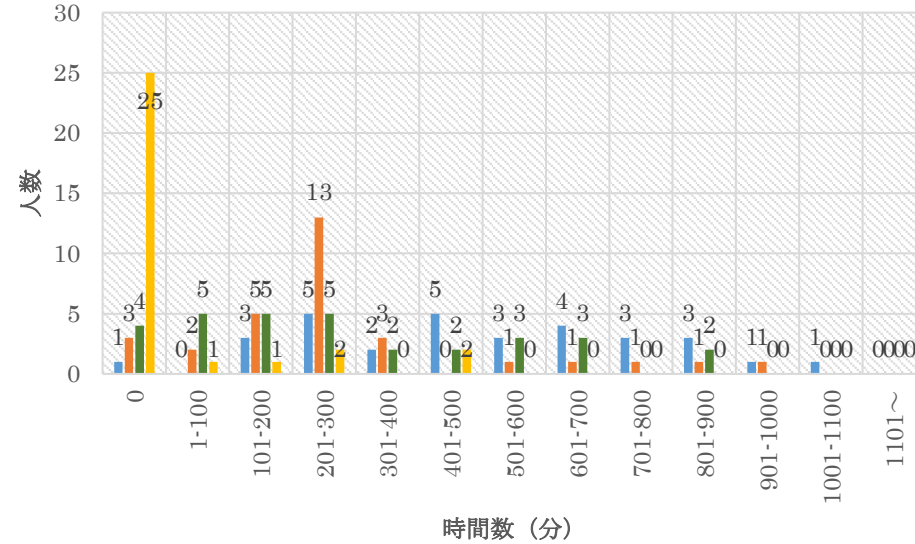


課外の学修時間



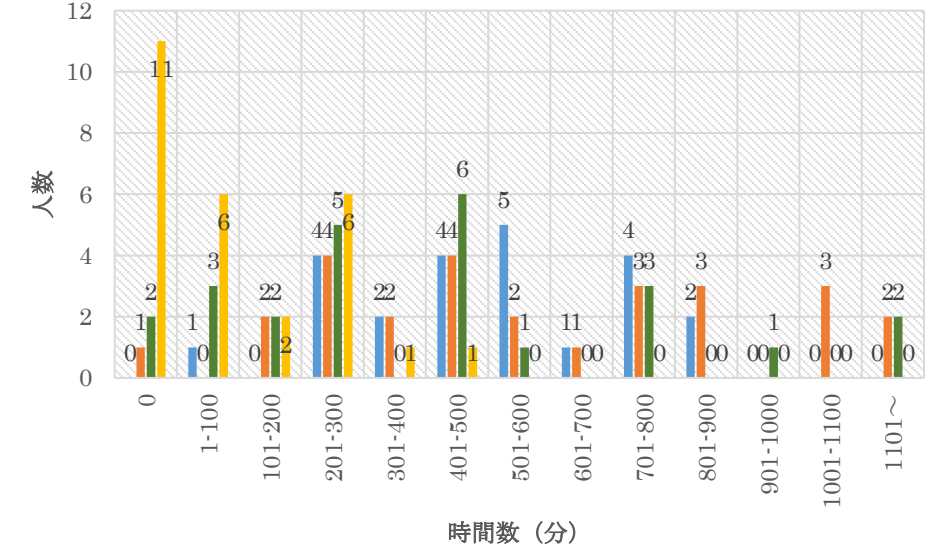
- 授業の課題、予習・復習時間
- 授業の課題、予習・復習時間のうちグループで行った授業の課題、予習・復習時間(分)
- 授業以外の自主的な学修時間
- 国家試験のための学修(授業以外)

課外の学修時間

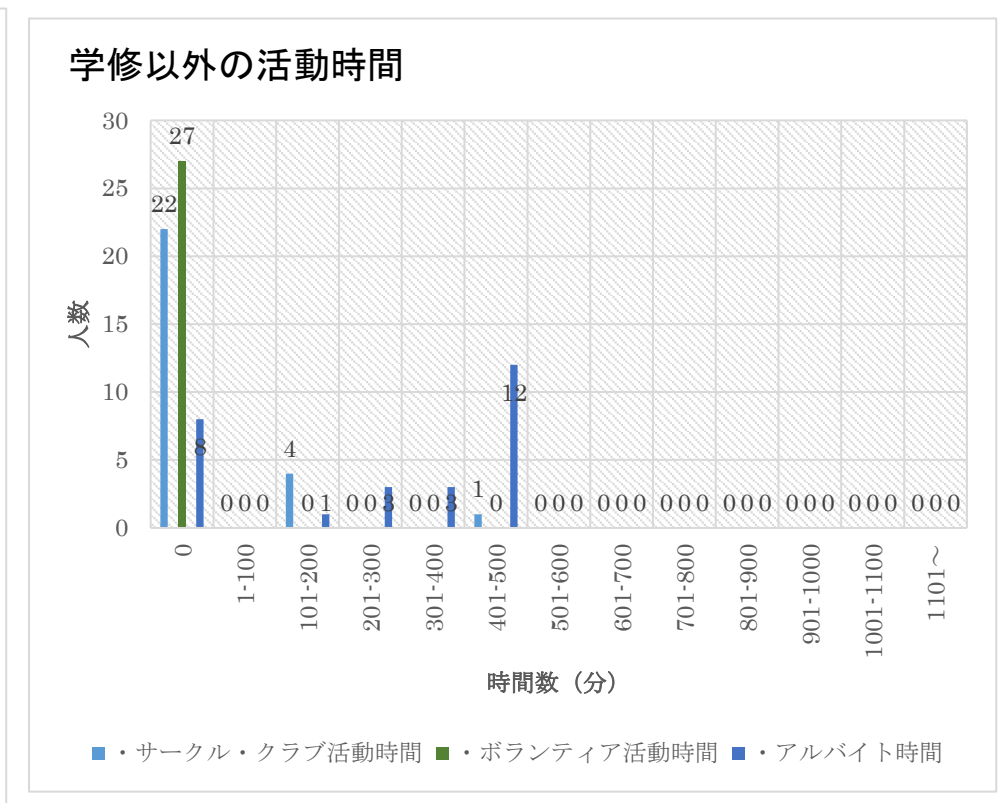
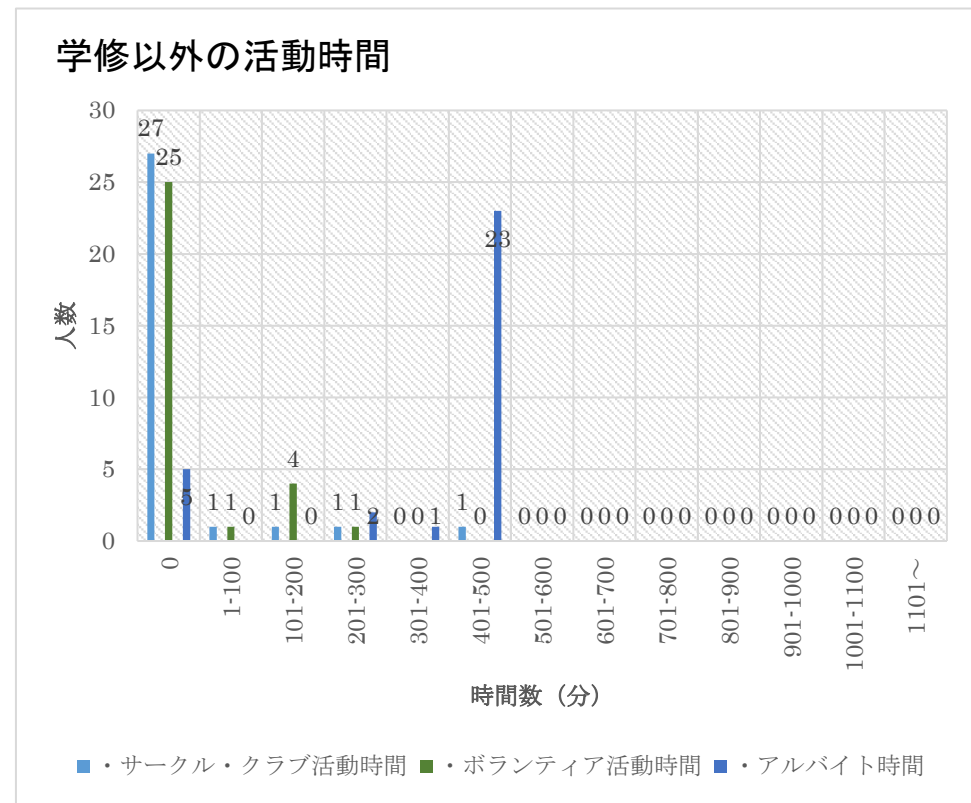
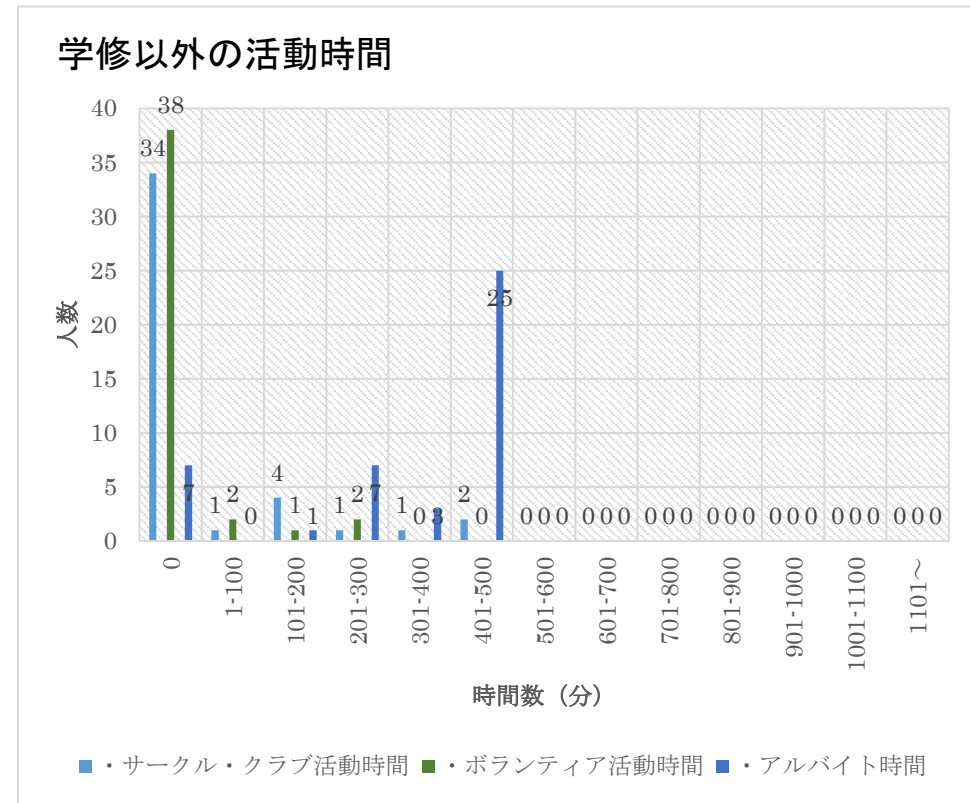


- 授業の課題、予習・復習時間
- 授業の課題、予習・復習時間のうちグループで行った授業の課題、予習・復習時間(分)
- 授業以外の自主的な学修時間
- 国家試験のための学修(授業以外)

課外の学修時間



- 授業の課題、予習・復習時間
- 授業の課題、予習・復習時間のうちグループで行った授業の課題、予習・復習時間(分)
- 授業以外の自主的な学修時間
- 国家試験のための学修(授業以外)



学修行動に関する質問	4. とても当てはまる	3. まあ当てはまる	2. あまり当てはまらない	1. 全く当てはまらない
1 何がわかっていて、何がわかっていないかをはっきりさせようとする	9.3%	81.4%	9.3%	0.0%
2 1つの科目で学んだことを、できるだけ他の科目に関連付けよう心がけている	18.6%	60.5%	18.6%	2.3%
3 先生から読むようにいわれた資料は、よく読んでその意味を理解するようにしている	11.6%	74.4%	14.0%	0.0%
4 間違えたところは、なぜ間違えたかを考える	21.4%	73.8%	4.8%	0.0%
5 授業についていけないと感じる	37.2%	39.5%	18.6%	4.7%
6 授業に興味・関心をもてない	11.6%	23.3%	53.5%	11.6%
7 授業の予習をする	14.0%	62.8%	23.3%	0.0%
8 授業でわからなかったことは先生に質問する	4.8%	31.0%	47.6%	16.7%
9 授業で出された宿題や課題はきちんとやる	44.2%	51.2%	4.7%	0.0%
10 授業の復習をする	18.6%	62.8%	18.6%	0.0%
11 授業でわからなかったことは、自分で調べる	18.6%	72.1%	9.3%	0.0%
12 授業で興味をもったことについて自主的に勉強する	11.6%	51.2%	32.6%	4.7%
13 授業で配布された資料などを整理する	41.9%	48.8%	4.7%	4.7%
14 授業とは関係なく、興味をもったことについて自主的に学修する	7.0%	55.8%	20.9%	16.3%
15 グループワーク以外で、友だちと一緒に勉強する	41.9%	34.9%	20.9%	2.3%
16 計画を立てて勉強する	11.6%	44.2%	30.2%	14.0%
17 自分の意思で継続的に勉強する	7.0%	55.8%	30.2%	7.0%

学修行動に関する質問	4. とても当てはまる	3. まあ当てはまる	2. あまり当てはまらない	1. 全く当てはまらない
1 何がわかっていて、何がわかっていないかをはっきりさせようとする	12.9%	67.7%	16.1%	3.2%
2 1つの科目で学んだことを、できるだけ他の科目に関連付けよう心がけている	6.5%	64.5%	25.8%	3.2%
3 先生から読むようにいわれた資料は、よく読んでその意味を理解するようにしている	6.5%	67.7%	22.6%	3.2%
4 間違えたところは、なぜ間違えたかを考える	19.4%	67.7%	9.7%	3.2%
5 授業についていけないと感じる	3.2%	45.2%	45.2%	6.5%
6 授業に興味・関心をもてない	3.2%	16.1%	67.7%	12.9%
7 授業の予習をする	16.1%	58.1%	19.4%	6.5%
8 授業でわからなかったことは先生に質問する	6.5%	41.9%	35.5%	16.1%
9 授業で出された宿題や課題はきちんとやる	48.4%	51.6%	0.0%	0.0%
10 授業の復習をする	16.1%	41.9%	35.5%	6.5%
11 授業でわからなかったことは、自分で調べる	9.7%	71.0%	16.1%	3.2%
12 授業で興味をもったことについて自主的に勉強する	3.2%	45.2%	45.2%	6.5%
13 授業で配布された資料などを整理する	45.2%	48.4%	6.5%	0.0%
14 授業とは関係なく、興味をもったことについて自主的に学修する	6.5%	35.5%	48.4%	9.7%
15 グループワーク以外で、友だちと一緒に勉強する	22.6%	38.7%	32.3%	6.5%
16 計画を立てて勉強する	25.8%	35.5%	22.6%	16.1%
17 自分の意思で継続的に勉強する	20.0%	36.7%	30.0%	13.3%

学修行動に関する質問	4. とても当てはまる	3. まあ当てはまる	2. あまり当てはまらない
1 何がわかっていて、何がわかっていないかをはっきりさせようとする	11.5%	80.8%	7.7%
2 1つの科目で学んだことを、できるだけ他の科目に関連付けよう心がけている	19.2%	61.5%	15.3%
3 先生から読むようにいわれた資料は、よく読んでその意味を理解するようにしている	11.5%	73.1%	15.4%
4 間違えたところは、なぜ間違えたかを考える	24.0%	68.0%	8.0%
5 授業についていけないと感じる	15.4%	38.5%	46.1%
6 授業に興味・関心をもてない	7.7%	15.4%	46.1%
7 授業の予習をする	7.4%	63.0%	25.6%
8 授業でわからなかったことは先生に質問する	7.4%	55.6%	29.0%
9 授業で出された宿題や課題はきちんとやる	55.6%	44.4%	0.0%
10 授業の復習をする	11.1%	63.0%	18.9%
11 授業でわからなかったことは、自分で調べる	18.5%	63.0%	18.5%
12 授業で興味をもったことについて自主的に勉強する	14.8%	33.3%	44.9%
13 授業で配布された資料などを整理する	33.3%	48.1%	14.6%
14 授業とは関係なく、興味をもったことについて自主的に学修する	14.8%	55.6%	25.6%
15 グループワーク以外で、友だちと一緒に勉強する	29.6%	40.7%	18.7%
16 計画を立てて勉強する	14.8%	29.6%	40.0%
17 自分の意思で継続的に勉強する	18.5%	37.0%	40.0%